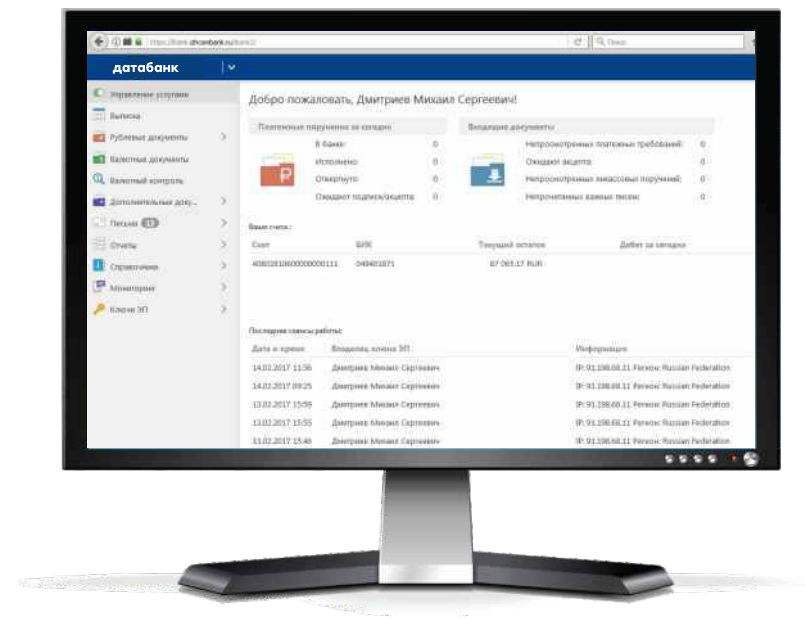


дatabank
бизнес

«Датбанк Бизнес» - это интернет-банкинг для управления вашим расчетным счетом.

Интернет-банкинг позволяет:

- осуществлять платежи,
- получать выписки по счетам,
- получать отчеты по корпоративному бюджету, по расчетам и устанавливать лимиты расходов,
- обмениваться документами с бухгалтерскими программами.



Безопасность

«Датбанк Бизнес» - система защищенного электронного документооборота. Вся информация передается в зашифрованном виде. Каждый передаваемый документ заверяется ЭЛЕКТРОННОЙ ПОДПИСЬЮ (ЭП) клиента.

В целях повышения безопасности электронных расчетов, для отправки платежа требуется подтверждение посредством sms-сообщения или push-уведомления. Данный механизм не заменяет ЭП, а является дополнительной защитой.

Для хранения ЭП можно использовать файловый ключ или специальное защищенное устройство USB-токен*.

*При использовании Mac OS использование файлового ключа невозможно.

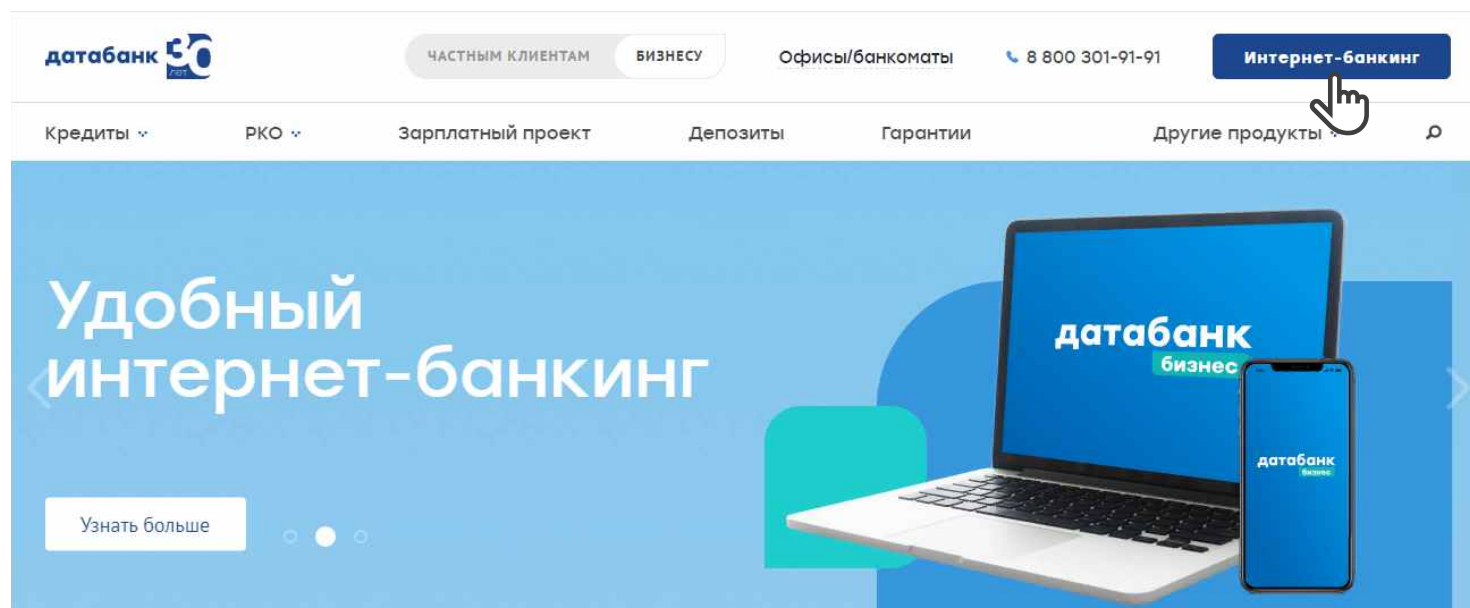
Требования к рабочему месту

- Доступ в Интернет.
- Лицензионный Microsoft Windows: 7, 8, 8.1, 10 и выше; Apple Mac OS X: 10.7 и выше; OS LINUX.
- последние версии браузеров Chrome, Firefox, Opera, Яндекс-браузер.
- Microsoft Windows XP - не поддерживается.

Установка программного обеспечения

1

Зайдите на сайт www.databank.ru и перейдите в раздел «Бизнесу» и нажмите **Интернет-банкинг**



2

Установите плагин BIFIT Signer, с учетом операционной системы вашего компьютера или ноутбука.

3

Установите ПО для работы в iBank2

Для начала работы в системе необходимо установить на компьютер вспомогательные программы

Для этого выполните два простых шага:

- Загрузите программу установки по данной ссылке
- Запустите программу установки

После завершения программы установки обновите страницу

[Подробнее](#)

«Индикатор»

Экран получения Подписки

Рекомендуем

Устанавливайте из Google Play и App Store.

SMS Быстро, бесплатно, безопасно.

Замена

ПО для работы

для USB-токенов: РУТОКЕН-ЭЦП

- [Драйвер РУТОКЕН-ЭЦП для Windows](#)
- [Драйвер РУТОКЕН-ЭЦП для MacOS](#)

Драйвер iBank2-KEY для Windows x64

Драйвер iBank2-KEY для Windows x32

для Файловых ключей

[Библиотека для Windows](#)

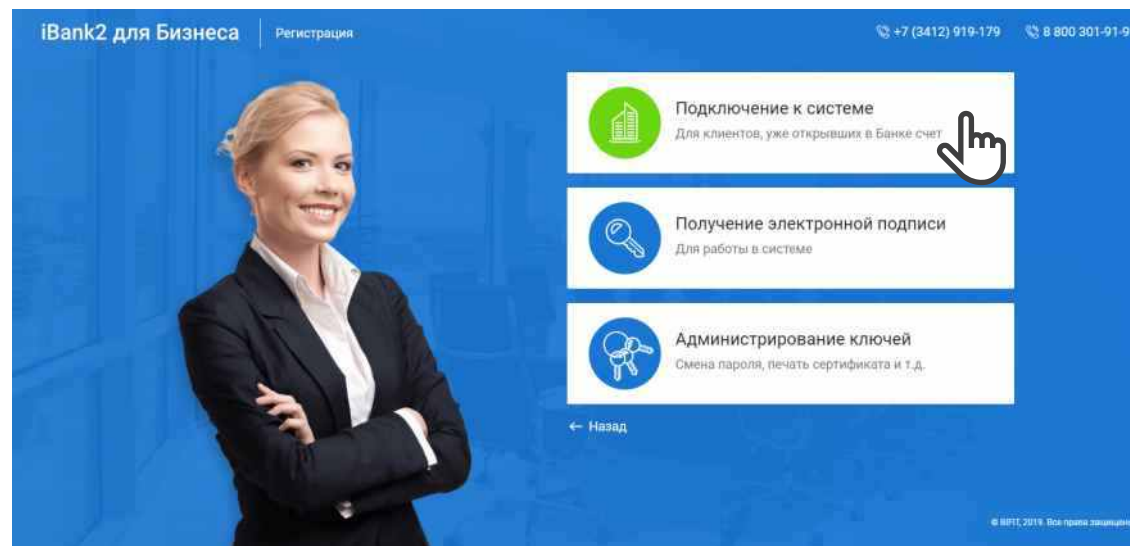
© ВИФТ, 2019. Все права защищены.

4

Обновите страницу Интернет-банкинга, перед вами откроется окно входа.

Регистрация нового клиента

Для перехода к предварительной регистрации на главной странице входа выберите «Регистрация».
Далее – «Подключение к системе».



1 Пройдите регистрацию организации в Интернет-банкинге по 12 шагам.

2 Распечатайте сертификат, подпишите его и поставьте печать.

3 Принесите сертификат в ближайший офис Датабанка.

Страница сеанса работы

Сведения о платежных поручениях за текущий день

Сведения о входящих документах

Сведения о счетах вашей организации

Сведения о последних сеансах работы с сервисом

АО "Срокус" Золотов Михаил Юрьевич

Доброе утро, пожаловать, Золотов Михаил Юрьевич! :-)

Платежные поручения за сегодня

В банке:	0
Исполнено:	0
Отвергнуто:	0
Ожидают подписи/акцепта:	0

Входящие документы

Непросмотренных платежных требований:	0
Ожидают акцепта:	0
Непросмотренных инкассовых поручений:	0
Непрочитанных важных писем:	0

Вы в "Индикаторе"

0 ! 1 ! 1 ! [Подробнее](#)

[Счета](#) для публикации - 1

Подтверждение без SMS-кода Мобильное приложение «Весточка»

Ваши счета :

Счет	БИК	Тип	Текущий остаток	Дебет за сегодня	Кредит за сегодня	Комментарий
40702838938010101010	0445013893	Текущий	27 264 76 RUB	20 250 RUB	0 RUB	
40802838938010101010	0445013893	Текущий Д.Т.	7 452 225 RUB	1 034 100 RUB	1 367 400 RUB	

Последние сеансы работы:

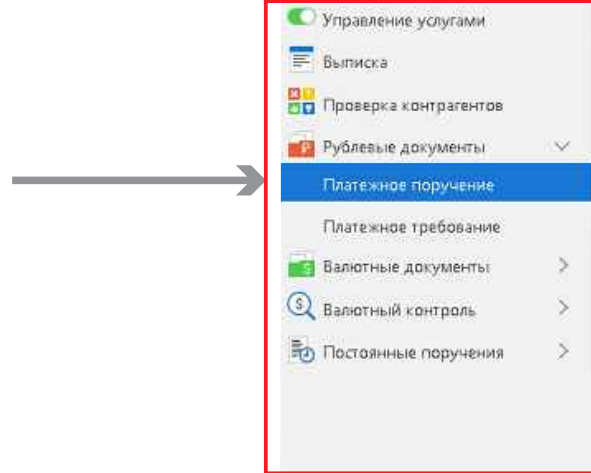
Дата и время	Сотрудник	Информация
25.02.2019 14:48	Петренко Олег Михайлович	IP: 81.206.248.11 Регион: Российская Федерация, Республика Саратов, Ижевск
25.02.2019 14:35	Петренко Олег Михайлович	IP: 81.206.248.11 Регион: Российская Федерация, Республика Саратов, Ижевск
25.02.2019 14:32	Петренко Олег Михайлович	IP: 81.206.248.11 Регион: Российская Федерация, Республика Саратов, Ижевск
25.02.2019 14:31	Петренко Олег Михайлович	IP: 81.206.248.11 Регион: Российская Федерация, Республика Саратов, Ижевск

Интерфейс

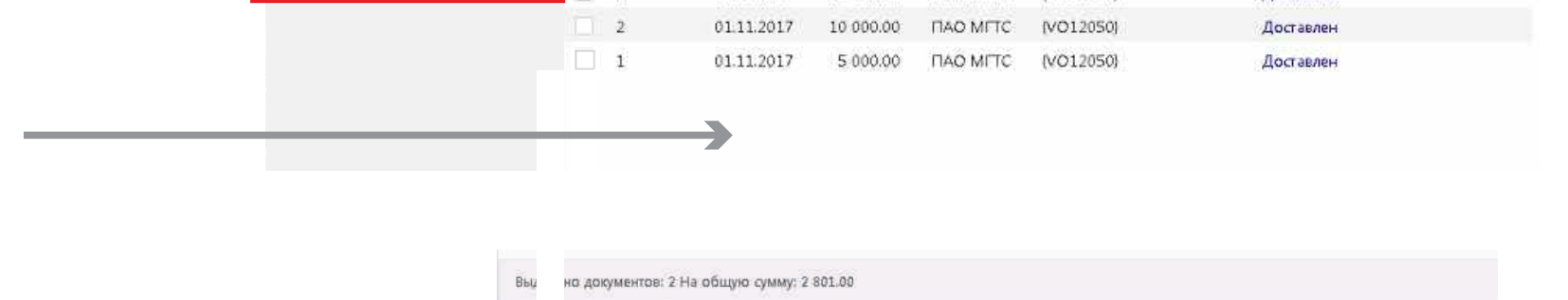
Панель действий



Панель разделов



Рабочая область



В зависимости от раздела на Панели действий вы можете:

- создавать новый документ,
- редактировать документ,
- подписывать и подтверждать,
- отвечать на письма,

- импортировать и экспортировать документы,
- распечатывать, удалять документы,
- обновлять информацию.

Создание платежа

1. Через интерфейс сервиса на **Панели разделов** выберите **Рублевые документы**, далее **Платежное поручение**.

2. На **Панели действий** выберите **Новый**.

3. Заполните реквизиты получателя и необходимые дополнительные поля.

АО "Крокус"

Выписка
Проверка контрагентов
Рублевые документы
Платежное поручение
Платежное требование
Письма
Входящие документы
Отчеты
Справочники
Мониторинг
Электронные подписи

Новый Обновить Поиск Импорт Экспорт

Новый
Рабочие Исполненные Шаблоны

Документы: любые с [] по [] Обновить

<input type="checkbox"/>	N док. ↕	Дата док. ↕	Сумма	Получатель	Назначение платежа
<input type="checkbox"/>	1	2023.08.01	100,000,000,00	ООО "КРОКУС"	Платежное поручение
<input type="checkbox"/>	2	2023.08.01	100,000,000,00	ООО "КРОКУС"	Платежное поручение
<input type="checkbox"/>	3	2023.08.01	100,000,000,00	ООО "КРОКУС"	Платежное поручение

Обмен импорт-экспорт

Вся информация об обмене между Интернет-банкингом и бухгалтерскими программами находится на странице входа в систему в разделе Документация.

датабанк

+7 (3412) 919-179 tech@izhcombank.ru

Вход в Интернет-Банк

Выбрать электронную подпись

Вход в Центр Финансового Контроля

Как войти в Интернет-Банк? [Инструкция](#)

Регистрация

Рекомендуем

Мобильное приложение "Индикатор"
Всё о контрагентах. Бесплатно. Устанавливайте из Google Play и App Store.

Мобильное приложение "Весточка"
PUSH-сообщения от банка. Замена SMS. Быстро, бесплатно, безопасно.

ПО для работы

для USB-токенов: РУТОКЕН-ЭЦП
[Драйвер РУТОКЕН-ЭЦП для Windows](#)
[Драйвер РУТОКЕН-ЭЦП для MacOS](#)
[Драйвер iBank2-KEY для Windows x64](#)
[Драйвер iBank2-KEY для Windows x32](#)

для Файловых ключей
[Библиотека для Windows](#)

Документация

Русский

© ВИФТ, 2019. Все права защищены.

Настройки импорта и экспорта можно найти на **Панели действий**, рядом с наименованием вашей организации. Выберите **Настройки - Импорт/экспорт**.

ООО "ТЕСТОВЫЙ КЛИЕНТ №2"

Выписка

Проверка контрагентов

Рублевые документы

Платежное поручение

Платежное требование

Письма

Входящие документы

Отчеты

Справочники

Мониторинг

Электронные подписи

АО "Крокус"

Импорт

Экспорт

Новый

Рабочие

Исполненные

Шаблоны

Документы: любые

Обновить

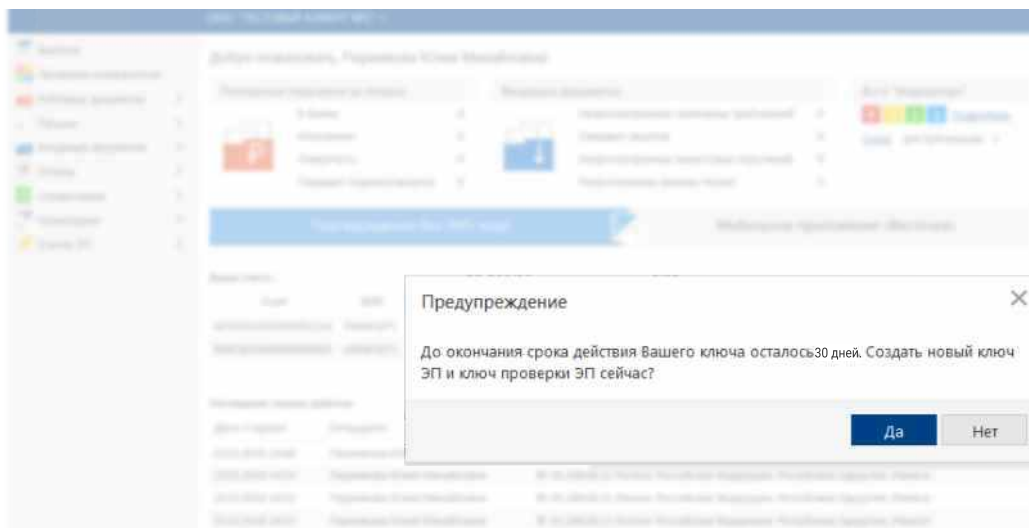
<input type="checkbox"/>	N док.	Дата док.	Сумма	Получатель	Назначение платежа
<input type="checkbox"/>	3	23.01.2019	0.01	Удмуртский филиал ПА...	тест с НДС 18%
<input type="checkbox"/>	2				ЕЖ в т.
<input type="checkbox"/>	1				ЕЖ в т.

Заканчивается срок действия ключа. Новый ключ

1. За 30 дней до окончания срока действия ключа ЭП при входе в систему пользователю приходит предупреждение о создании нового ключа. Создайте новый ключ ЭП, следуя предложенным инструкциям.

2. После прохождения всех шагов создания ключа ЭП создается предзаполненное заявление.

3. Подпишите заявление действующей электронной подписью.

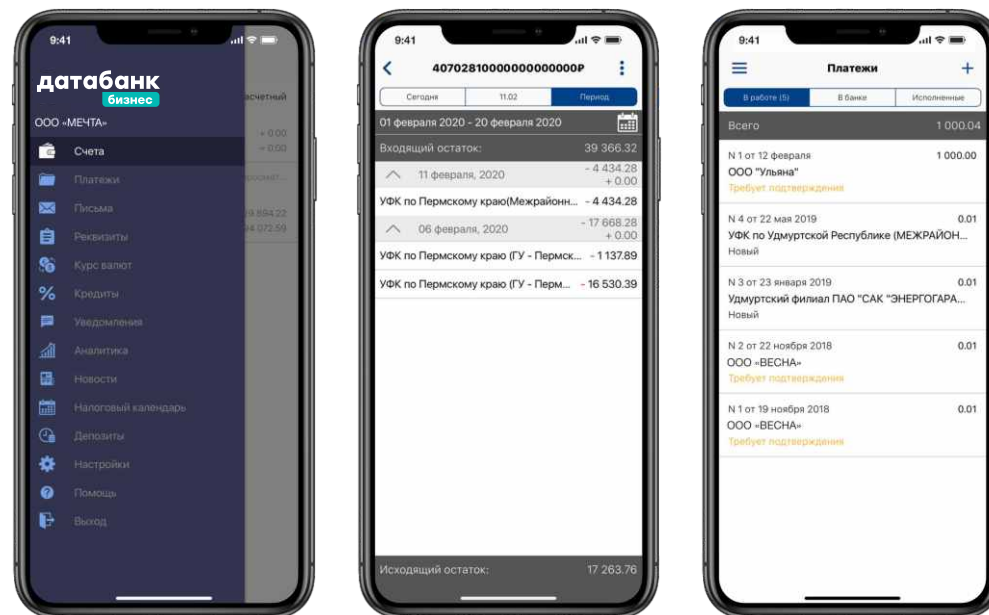


Также пользователь может создать новый ключ ЭП повторно пройдя Регистрацию. Для этого перейдите на страницу «Регистрация» и выберите пункт «Получение электронной подписи».

Установите мобильное приложение «Датбанк Бизнес» и совершайте необходимые операции в любом месте, в любое время!

Совершайте платежи.
Просматривайте историю операций.
Следите за счетами своих компаний.
Управляйте финансами, где вам удобно!

доступно для устройств
на платформе IOS и Android.



Как пользоваться мобильным приложением?

1 Установите приложение на ваше устройство.

2 Подойдите в офис Дatabанка и подпишите заявление о подключении мобильного приложения «Датбанк Бизнес».

3 Используйте приложение, где вам удобно!

Технология DirectBank

DirectBank – технология, позволяющая отправлять документы в банк и получать документы из банка непосредственно из программ системы «1С:Предприятия», нажатием одной кнопки в программе «1С».



Возможности технологии DirectBank

Управление расчетными счетами прямо из «1С:Предприятия».

Отправка в банк заявки на открытие и закрытие счетов банковских карт, реестра перечисляемой сотрудникам зарплаты на эти счета прямо из «1С:Предприятия».

Единый пользовательский интерфейс для управления всеми счетами, открытыми в разных банках.

Повышенный уровень безопасности – подписание электронных документов проводится прямо в «1С:Предприятии» (для варианта с использованием криптографии).

Высокая скорость обмена информацией с банком – отправка платежного документа или получение выписки из банка выполняется по одной команде пользователя.

*Обратите внимание, что разработчик гарантирует корректную работу DirectBanka с версией «1С: Предприятие 8» и выше.

По вопросам подключения к интернет-банкингу «Датобанк Бизнес» обращайтесь в отдел по работе с клиентами тел.: (3412) **919-193**.

По техническим вопросам обращайтесь в отдел автоматизации тел: (3412) **919-179**, e-mail: tech@datobank.ru

Режим работы:
пн.-пт.: 08.30 - 17.30
сб., вс - выходные дни.