ГОДОВОЙ ОТЧЕТ 2019

ижкомбанк → Да датабанк

Содержание

Обращение председателя правления 3
Банк в цифрах 5
1. Положение Банка в отрасли 6
Макроэкономика 7
Банковская система России 9
Банковский сектор Удмуртской Республики и положение Банка в отрасли 11
2. Приоритетные направления деятельности Банка и отчет совета директоров о результатах развития Банка по приоритетным направлениям деятельности в 2019 году 13
Корпоративный бизнес 14
Розничный бизнес 16
Дистанционное банковское обслуживание 18
Развитие офисной сети 20
Персонал 21
Социальная ответственность 23
3.Обзор основных операционных и финансовых показателей 24
Анализ результатов деятельности 25
Финансовые результаты 27
4. Перспективы развития Банка на 2020 год 29
5. Корпоративное управление 31
Состав совета директоров. Сведения о членах совета директоров 32
Состав исполнительных органов. Сведения о членах исполнительных органов 33
Основные положения политики Банка в области вознаграждения и (или) компенсации расходов 34
Оценка эффективности работы совета директоров 36
Сведения о соблюдении Банком принципов и рекомендаций Кодекса корпоративного управления 39
Отчет о выплате объявленных (начисленных) дивидендов по акциям Банка 40
6. Описание основных факторов риска, связанных с деятельностью Банка 41
7. Финансовая отчетность 46
8. Аудиторское заключение 61
9. Визитная карточка 66

Обращение

Уважаемые акционеры, партнеры и клиенты!

Представляем вам свой отчет в разгар пандемии - очень непростое для мировой экономики время, последствия которого еще предстоит оценить. Мы надеемся на скорейшее изменение эпидемиологической ситуации к лучшему. Полагаем, что все, чего в своем сотрудничестве с вами достиг Банк, послужит надежной основой для преодоления трудностей, а наши программы по поддержке своих клиентов окажут реальное содействие.

По мнению аналитиков, основной тенденцией 2019 года в финансовой сфере стала стабильность, что говорит о зрелости российской финансовой системы. Прошедший год для банков был щедрым на прибыль (рост на 51%) и абсолютные величины активов и капитала, хотя темп прироста кредитования в России снизился. «Зачистка» кредитных организаций значительно замедлилась и даже выдана одна новая лицензия, но концентрация банковского сектора продолжилась высокими темпами и увеличила конкуренцию за качественных клиентов.

Однако, результаты работы по основным направлениям бизнеса подтверждают лояльность наших клиентов. Размещаемые в Банке средства увеличились и в корпоративном и розничном сегментах.

В начале 2020 года АКБ «Ижкомбанк» (ПАО) изменил свое наименование на АО «Датабанк». К своему 30-летию мы не только провели ребрендинг, но и подошли в отличной форме! Мы достигли приличных результатов по всем ключевым показателям. Операционная прибыль перевалила 1 млрд рублей, возросшая более чем на четверть чистая прибыль достигла рекордных 231,1 млн рублей, до 12 334,2 млн руб выросли совокупные активы и собственные средства (капитал) Банка составили 1 328,7 млн руб.

Много усилий было сосредоточено на эффективности. Благодаря хорошей

процентной марже увеличились процентные доходы, а качественные продукты, честные тарифы и развитие кросс-продаж обеспечили рост комиссионных доходов. Их величина покрывает уже более половины операционных расходов Банка, что обеспечивает устойчивость и снижает наши риски. Рентабельность капитала достигла уровня 20,6%, а рентабельность активов - 1,94%.

Прошедший год стал важным и, в прямом смысле, «стратегическим» для Банка, так как определил основные направления развития на 2020 и 2021 годы. В ходе многоэтапной стратегической сессии, в которую были вовлечены эксперты, акционеры и управленческая команда, были расставлены акценты на необходимости технологического перевооружения, развития дистанционных каналов и физической сети обслуживания. Новая модель подразумевает не только переход к новым форматам взаимодействия с клиентами и внутри команды, но и совершенствование накопленного опыта и практик, собранных за 30 лет работы на рынке. Мы верим, что сплав традиций и свежего современного подхода Датабанка откроют нам пути на новые клиентские рынки.

Однако, 2020 год уже вносит в планы свои коррективы. Мировая экономика стремительно втягивается в глобальный кризис, вызванный вирусом, нефтяными войнами и накопившимися диспропорциями. «В будущее возьмут не всех» ..., но мы уверены в будущем!

Мы заложили прочную основу для развития и роста, запаслись хорошей ликвидностью и качественными активами, бесперебойно работающей инфраструктурой обслуживания, у нас отличные клиенты, энергичная проверенная команда и заинтересованные акционеры!

Председатель правления
АО «Датабанк»

Пономарев А.Ю.

Да датабанк

Банк в цифрах

2 региона присутствия

16 населенных пунктов

27 точек обслуживания клиентов

8 784 корпоративных клиентов

9 141 корпоративных счетов

196 763 клиентов физических лиц

231,1 млн рублей прибыли после налогообложения

1 328,7 млн рублей собственных средств (капитала)

10 088,2 млн рублей чистой ссудной задолженности

12 334,2 млн рублей активов

Положение Банка в отрасли

Макроэкономика

Динамика ВВП и инфляция, %

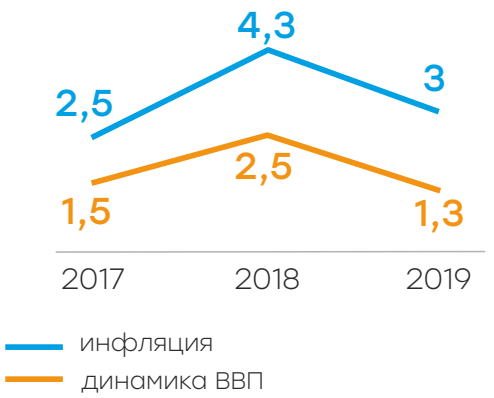

По итогам 2019 года валовый внутренний продукт (ВВП) вырос на 1,3% против 2,5% годом ранее. Фактически, это указывает на стагнирующее состояние экономики России в целом. Нестабильная ситуация на глобальных рынках, связанная с торговыми войнами и Brexit, отрицательно повлияла на объемы экспорта. Дополнительно сказывалось ухудшение инвестиционного и делового климата из роста налоговой нагрузки.

Основной вклад в рост ВВП внесли финансовый сектор (+11,9%) и розничная торговля (6,4%г). Сильная динамика также была отмечена в ресурсном секторе (2% г/г). В список прочих секторов, в которых темпы роста в 2019 г. были выше среднего по экономике, вошли ИТ и телекоммуникации, досуг и спорт, а также гостиничный бизнес и общественное питание. При этом рост в обрабатывающей промышленности составил лишь 1%.

Средняя цена нефти Brent
и средний курс доллара США

В 2019 году инвестиции в основной капитал составили 19,3 трлн рублей, что на 1,7% больше, чем в 2018 году. Основные направления вложения инвестиций:

44,5% - в здания (кроме жилых) и сооружения,
38,5% - в машины, оборудование, транспортные средства.

Изменение реальных доходов населения
и оборот розничной торговли, %

Реальные располагаемые денежные доходы населения РФ за прошлый год выросли на 0,7%. При этом следует отметить замедление роста потребления домохозяйств с 3,3% до 2,3%, и снижение доли дохода, направляемой на сбережения, до 3,4% с 4,2% в 2018 году.

Уровень безработицы (отношение численности безработных к численности рабочей силы) на 01.01.2020 года составил 4,6%, снизившись на 0,2% за год. На ситуацию на рынке труда стало оказывать постепенное повышение пенсионного возраста. Это подтверждается снижением числа

Внешний и внутренний долг Российской Федерации

Золотовалютные резервы и ФНБ, млрд $

вышедших на пенсию (355 тыс. человек) и динамикой роста в рабочей силе в разрезе возрастных групп 55-59 лет и 60-69 лет.

По предварительным данным Росстат годовая инфляция в России в 2019 году замедлилась до 3% против 4,3% в 2018 году. Замедление инфляции обусловлено увеличением предложения продовольствия в связи с хорошим урожаем, укреплением рубля, замедлением инфляции в странах - торговых партнерах, сдержанным внешним и внутренним спросом.

Средневзвешенный курс российского рубля по отношению к доллару США снизился на 10,9% за 2019 год и составил 61,9 рублей за доллар США.

Величина внешнего долга России на 1 января 2020 года увеличилась за год на 5,9% до 481,5 млрд долларов США. Объем золотовалютных резервов за этот же период вырос на 18,3% до 554,4 млрд долларов США.

Несмотря на неплохие результаты ВВП по итогам 2019 года, уже можно сейчас сказать, что прогнозы на 2020 год являются слишком оптимистичными в связи с распространением короновирусной инфекции (COVID-19). Скорость распространения вируса в мире и в России, в частности, и введенные меры по самоизоляции населения уже оказывают давление на целые сектора экономики. Дополнительными ухудшающими факторами выступают резко снизившиеся цены на товарных рынках (прежде всего на нефть) и кризис мировой экономики. По итогам 2020 года мы не исключаем снижения ВВП на несколько процентных пунктов и о быстром восстановлении экономики страны пока говорить не приходится.

Банковская система России

Действующие кредитные организации

Сократилось количество филиалов действующих кредитных организаций

↓ 618 филиалов

меньше на 91 (-12,8%)

Доля 20 крупнейших банков в активах банковской системы,%

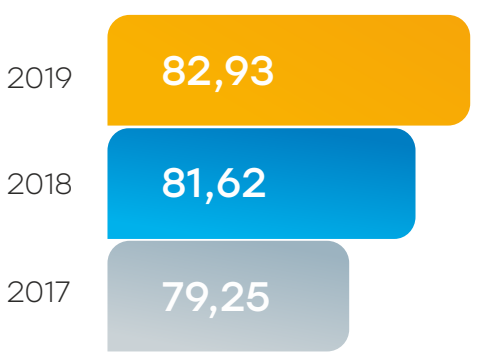

Банк России в прошедшем году продолжил политику жесткого регулирования банковского сектора. Регулятор стремился оградить систему от принятия избыточных рисков. Так было ограничено кредитование в валюте, в том числе и экспортеров, и введены показатели ПДН при кредитовании населения.

Уход банков с рынка продолжился. Количество действующих кредитных организаций сократилось за прошедший год на 42 банка, на 1 января 2020 года составило 442 единицы. За весь 2019 год были отозваны лицензии 31 кредитной организации, произошло 12 реорганизаций в форме присоединения.

В 2019 году кредитные организации продолжали оптимизировать свою филиальную сеть за счет снижения числа структурных подразделений. Количество филиалов действующих кредитных организаций сократилось на 91 единицу (-12,8%) и составило 618. По внутренним структурным подразделениям прирост шел только по кредитно-кассовым офисам.

В 2019 году доля 20 крупнейших банков в банковской системе продолжала расти. Активы увеличились на 1,3% и достигли по итогам года 82,9% от активов всего банковского сектора. Рост произошел в основном за счет кредитных организаций, входящих в ТОП 5-20, и, прежде всего, за счет взрывного роста Банка «Открытие». Избыточная ликвидность, агрессивная политика ведения бизнеса со стороны государственных банков и ограниченное число качественных клиентов усиливают конкуренцию в банковском секторе.

Активы банковского сектора за 2019 год увеличились на 2,6% и составили 96,6 трлн рублей. Объем кредитов, предоставленных организациям и физическим лицам, в структуре активов достиг 51,4 трлн рублей или 53,2%, увеличившись за год на 6,4%. Более 50% от суммы кредитного портфеля составляет корпоративный кредитный портфель – 33,8 трлн рублей. Темпы

Активы банковской системы, млрд руб.

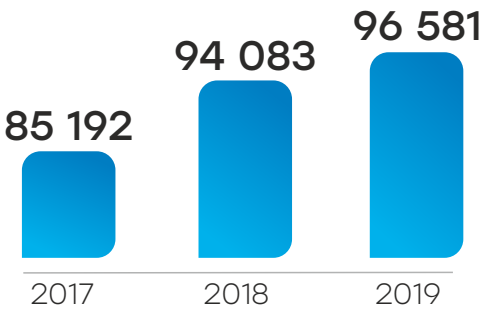

Прибыльные и убыточные банки

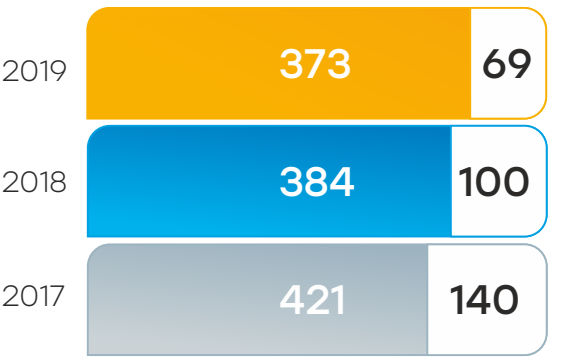

роста корпоративного кредитного портфеля по итогам 2019 года замедлились до 4,5% по сравнению с 5,8% по итогам 2018 года. Розничное кредитование выросло на 18,7%, несколько замедлившись относительно результатов прошлого года (+22,8%), рост ипотечного кредитования также замедлился до 17,2% (+23,1%). Это связано с мерами ЦБ, направленными на охлаждение розничного кредитования и введения оценки ПДН заемщиков.

Вклады населения сохранили лидирующую позицию в качестве источника фондирования банковских операций. Доля вкладов населения продолжила расти в пассивах банков и составила 31,6%, при этом доля средств предприятий незначительно снизилась до 29,1%. Для населения банковский депозит остается основным вариантом сбережения средств, даже несмотря на существенное снижение процентных ставок по вкладам.

За 2019 год банки получили прибыль, более чем в полтора раза превосходящую значение предыдущего года – 2,04 трлн рублей против 1,35 трлн рублей годом ранее. Рост прибыли выглядит достаточно предсказуемо на фоне стабильности, сокращения убыточных банков, высвобождения резервов (благодаря новым стандартам отчетности). Более 15% кредитных организаций продолжают вести убыточную деятельность, при этом стоит отметить существенный рост объемов убытков – более чем в 3 раза до 159,6 млрд рублей.

С начала 2019 года кредитные организации перешли на учет по стандартам МСФО. Новый стандарт обязал банки применять модель ожидаемых кредитных убытков и отражать массу различных корректировок по балансовым счетам.

В условиях снижающейся инфляции в прошедшем году Банк России продолжил смягчение денежно-кредитной политики. Регулятор 5 раз принимал решение о снижении ключевой ставки. По состоянию на 01.01.2020 года действующая ключевая ставка составила 6,25% годовых.

На фоне разворачивающего экономического кризиса, связанного с распространением короновирусной инфекции, уже сейчас можно сказать, что банковскую систему ожидает существенный удар. Экономический спад и введенные Правительством страны послабления для заемщиков отрицательно повлияют на деятельность кредитных организаций. Следует отметить последовательные действия Центрального Банка, который оперативно вводит различные инструменты поддержки банков, предприятий и организаций некоторых отраслей экономики. По итогам года банковский сектор потеряет в активах, ожидается рост резервов, просроченной задолженности и снижение прибыльности.

Банковский сектор Удмуртской Республики и положение Банка в отрасли

317 структурные подразделения кредитных организаций в Удмуртии

3 самостоятельные кредитные организации: АО «Датабанк», ПАО «Быстробанк», ПНКО «ЭЛПЛАТ»

3 филиала кредитных организаций – АО «Россельхозбанк», ПАО Сбербанк, ПАО СКБ-банк

311 внутренние подразделения кредитных организаций и филиалов

Доля МСБ в структуре кредитного портфеля юридических лиц

Удмуртия	ПФО	Россия
9%	20,5%	14,3%

Уровень просроченной задолженности по кредитам МСБ

Удмуртия	ПФО	Россия
2,6%	9,7%	11,9%

Соотношение кредитов, взятых населением, к оформленным вкладам

Удмуртия	ПФО	Россия
108,4%	82,2 %	57,3 %

Общее количество действующих структурных подразделений кредитных организаций в Удмуртской республике по состоянию на 01.01.2020 составило 317 единиц.

Наибольшее присутствие в регионе имеют системно значимые кредитные организации – ПАО Сбербанк, АО Банк ВТБ, АО «Россельхозбанк», Банк ГПБ, АО «Промсвязьбанк» и Банк «Открытие».

Профиль экономики Удмуртской Республики находит свое отражение в работе банковского сектора. Значительную часть в валовый региональный продукт вносят крупные предприятия, связанные с добычей полезных ископаемых и оборонной промышленностью. Экономическая активность субъектов МСБ остается низкой, о чем свидетельствует незначительная доля МСБ в структуре кредитного портфеля юридических лиц – около 9% (Приволжский федеральный округ - 20,5%, Россия – 14,3%). По итогам 2019 года задолженность по кредитам, предоставленным юридическим лицам и индивидуальным предпринимателям, сократилась на 13,5% до 302 млрд рублей, при этом кредиты МСБ выросли на 13,8%. Уровень просроченной задолженности по кредитам МСБ выглядит «аномально» низко – 2,6% (Приволжский федеральный округ – 9,7%, Россия – 11,9%).

Темпы кредитования населения в республике отстают от средних показателей по стране – 16% против 18,7%. Население не обладает высоким уровнем дохода в сравнении с другими регионами и достаточно закредитовано, но соблюдает высокую платежную дисциплину – просроченная задолженность ниже 3% (Приволжский федеральный округ – 3,8%, Россия – 4,2%). Серьезным моментом остается факт превышения кредитов, взятых населением, против размещенных вкладов в банках. Это соотношение достигло уровня 108,4% (Приволжский федеральный округ – 82,2%, Россия – 57,3%), что свидетельствует о депрессивности региона.

Рейтинги Датабанка по ключевым показателям деятельности, рассчитанные по методике Banki.ru с использованием отчетности кредитных организаций РФ, публикуемой на сайте Банка России.

Показатель	Место в рейтинге по России на 01.01.2019	Место в рейтинге по России на 01.01.2020	Изменение позиции в рейтинге за 2019 год
Активы-нетто	190	175	+15
Чистая прибыль	148	162	-14
Капитал (по форме 123)	219	205	+14
Кредитный портфель	168	155	+13
Просроченная задолженность в кредитном портфеле	157	144	+13
Вклады физических лиц	121	108	+13
Рентабельность активов-нетто	148	154	-6
Рентабельность капитала	71	79	-8

Приоритетные направления деятельности Банка и отчет совета директоров о результатах развития Банка по приоритетным направлениям деятельности в 2019 году

Корпоративный бизнес

Счета юридических лиц
и пользователи «Ижкомбанк. Бизнес»

Привлеченные средства юридических лиц, млн руб.

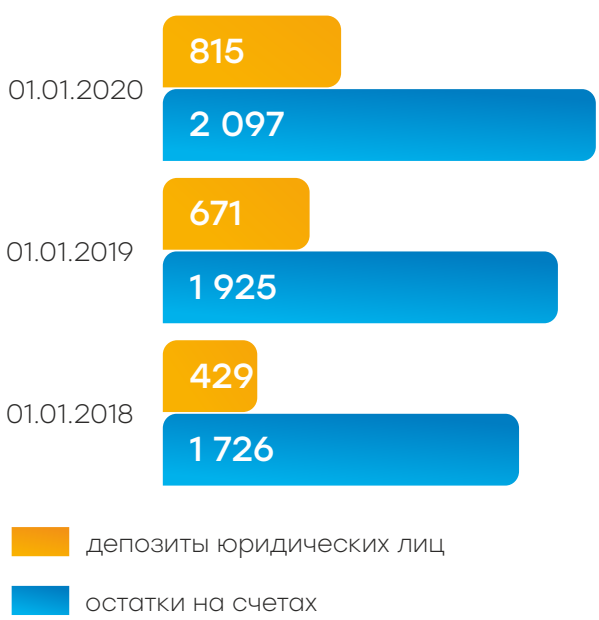

Клиенты корпоративного блока для Датабанка являются основой, на которой строится работа. Большая часть клиентов – это предприятия микро-, малого и среднего бизнеса. Неизменно Банк ориентируется на клиента, предлагая индивидуальный подход и честность в отношениях. Сегодня Банк уже имеет большую клиентскую базу корпоративных клиентов, при этом постоянно стремится привлечь на расчетно-кассовое обслуживание (РКО) новых клиентов. Датабанк предлагает своим клиентам основные услуги по РКО. Банк с постоянной периодичностью проводит мониторинг услуг по РКО для возможности корректировки своих тарифов и предложения оптимальных пакетных планов.

По итогам 2019 года общее число клиентов Банка сократилось на 479. Это, прежде всего, связано с «очисткой» клиентской базы от неактивных клиентов. Большая часть расчетных счетов юридических лиц была закрыта Банком в одностороннем порядке. Дополнительно велась работа по противодействию отмывания денежных средств и финансированию терроризма (ПОД/ФТ) в рамках 115-ФЗ. Сегодня в Банке обслуживается более 8 784 юридических лиц и индивидуальных предпринимателей.

При снижении количества действующих клиентов остатки на расчетных счетах увеличились на 8,9% и достигли 2,1 млрд рублей. Депозиты корпоративных клиентов росли опережающими темпами и на 01 января 2020 года составили 814,7 млн рублей. Датабанк продолжает планомерную работу по увеличению доли средств данной группы клиентов в структуре пассивов Банка.

Кредитование корпоративных клиентов остается для Банка основным направлением активных операций. Уже длительное время Банк придерживается консервативной стратегии при кредитовании, ставя в приоритет низкий уровень риска. По итогам 2019 года Банк выдал рекордный объем кредитов, большая часть из

Кредиты юридическим лицам и уровень просроченной задолженности

Портфель банковских гарантий, млн руб.

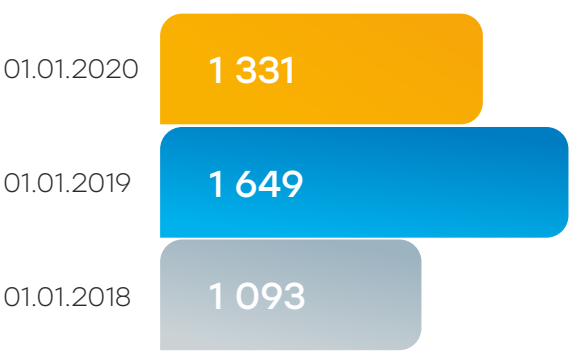

которых была предоставлена субъектам малого и среднего предпринимательства. Кредитный портфель на конец 2019 года снизился на 5,2% и составил 4,6 млрд рублей. Причиной снижения кредитного портфеля послужили крупные погашения кредитов клиентами в ноябре-декабре 2019 года. Снижение корпоративного кредитного портфеля сказалось на уровне просроченной задолженности – показатель составил 7,6%.

В марте 2019 года Датабанк заключил с Корпорацией МСП соглашение по программе предоставления кредитов и гарантий предприятиям МСБ. По этой программе в прошлом году было предоставлено более 135 млн рублей. Банк отмечает высокий спрос в данных продуктах и, в интересах своих клиентов, готов к дальнейшему сотрудничеству различными институтами развития.

Датабанк продолжил активную работу на рынке банковских гарантий. Основное направление - предоставление гарантий в качестве обеспечения по контрактам в рамках Федерального закона 44-ФЗ от 27.03.2013 «О контрактной системе в сфере закупок товаров, работ, услуг для обеспечения государственных и муниципальных нужд». У Банка сформировалась постоянная база клиентов, которые обращаются за данным видом гарантий при работе по 44-ФЗ. По итогам года произошел существенный рост количества выданных гарантийных обязательств, при этом средний размер гарантий уменьшился.

Розничный бизнес

Привлеченные средства физических лиц, млн руб.

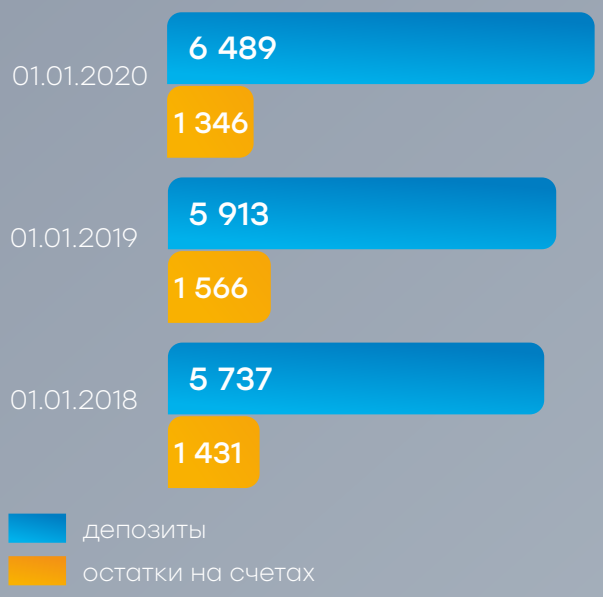

Банк эмитировал в 2019 году

33,5 тыс. банковских карт

МИР **17,5** тыс. банковских карт

VISA **16** тыс. банковских карт

Активные банковские карты, шт.

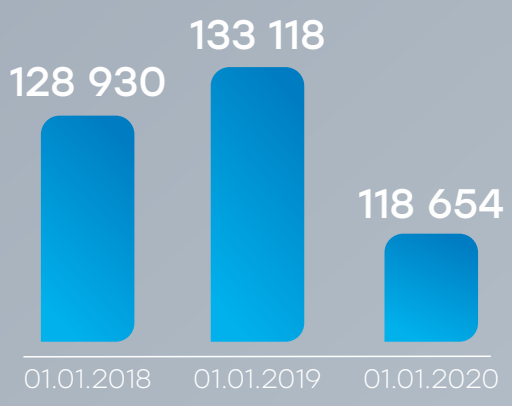

Физические лица являются самой большой клиентской группой для Датабанка. В условиях жесткой конкуренции с крупными федеральными кредитными организациями, Банк сумел добиться лояльности у значительной части населения Удмуртской республики и Пермского края. Взаимодействие с клиентами строится, прежде всего, на доверии и высоком качестве обслуживания. Датабанк предлагает различные виды услуг, которыми можно воспользоваться непосредственно в офисе Банка или через дистанционные каналы обслуживания (онлайн-сервисы, терминалы и банкоматы).

Вклады физических лиц неизменно являются основной составляющей пассивной базы Банка. В 2019 году продолжилась работа по оптимизации привлечённых срочных средств населения. Так пересматривались в сторону снижения ставки по депозитам и было предложено несколько новых вкладов на длительный срок с плавающими процентными ставками. По итогам года доля срочных средств населения выросла на 17,7% до 6,5 млрд рублей.

По состоянию на 01.01.2020 года остатки средств по текущим счетам составили 1,3 млрд рублей, что на 31,4% ниже, чем на 01.01.2019г. Основная часть этих средств - это денежные средства на банковских картах, через которые клиенты получают заработную плату.

В 2019 году Датабанк продолжил работу с платежными системами «Мир» и VISA. С учетом профиля клиентской базы и нормативных требований, основная часть клиентов переведена на карты «Мир». Сегодня карты платежной системы «Мир» составляют основную часть выпущенных карт. За 2019 год Банк эмитировал более 33,5 тыс. карт – 17,5 тыс. карт «Мир» и 16,0 тыс. карт VISA. Банк стремится соответствовать текущим реалиям рынка и предлагает клиентам простые и понятные тарифы, избегая скрытых и неочевидных комиссий. В интересах клиентов в 2019 году Банк перешел на выпуск более премиальных карт (вместо карт Classic

Подключены сервисы

46 100 переводов

1 826 млн рублей

Кредиты физическим лицам и уровень просроченной задолженности

Структура кредитов физическим лицам, млн руб.

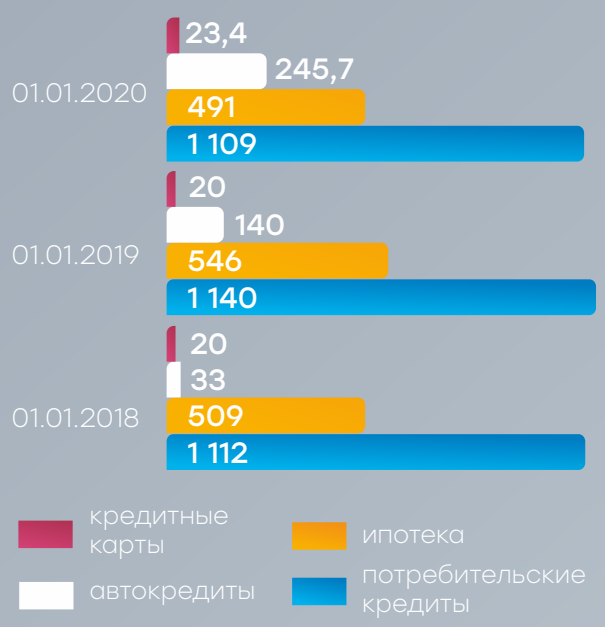

«базовыми» становятся карты Platinum, изменены условия в программе лояльности «Датабанк.Бонус», подключены сервисы ApplePay и GooglePay для владельцев международных карт VISA, появилась новая кредитная карта с большим грейс-периодом и выгодной процентной ставкой. Для привилегированных клиентов Банк ввел карты VISA Signature & Lounge Key. Датабанк продолжил развивать Бонусную программу - введен повышенный кэшбэк по пластиковым картам Банка: 1% для «базовой» зарплатной карты, 1,5% для привилегированных карт и до 10% по партнерским программам.

В 2019 году Датабанк совершил более 46,1 тыс. денежных переводов по России и за рубеж с помощью платежных систем «Western Union» и «Золотая Корона» на общую сумму 1 826 млн рублей. Наиболее востребованной платежной системой является «Золотая корона», через которую совершалось около 79,3% от общей доли всех переводов. Растет количество переводов в пользу юридических лиц, с которыми заключены соглашения о приеме платежей.

В прошлом году Датабанк продолжил активную работу по кредитованию населения – за год было выдано более 6 тысяч кредитов на 1,3 млрд рублей. Кредитный портфель почти не изменился – 1,8 млрд рублей, увеличившись на символические 1,2%. При кредитовании Банк придерживается консервативной политики, отдавая предпочтение финансированию проверенных клиентов (прежде всего зарплатников), предлагая им кредиты по конкурентным ставкам. По итогам года Банку удалось изменить структуру розничного кредитного портфеля в сторону залогового кредитования, прежде всего за счет роста автокредитов при одновременном снижении доли необеспеченных потребительских кредитов. Данной стратегии Банк планирует придерживаться и в 2020 году.

Дистанционное банковское обслуживание

180 банкоматов

230 терминалов

«Ижкард.ру»

открытие депозита

оформление кредита

количество пользователей	↑ 6% 35,1 тыс.
платежи	↑ 34,2% 1,18 млрд руб.
доля пользователей мобильным приложением	44,5%

«Ижкомбанк.Бизнес»

плагин «светофор»

приложение push-уведомлений DataPush

Безналичные платежи по картам, млн руб.		Доля от общего оборота,%
2019	5 511,6	33%
2018	4 724,2	29%
2017	4 411,7	26%

Датабанк продолжил развивать дистанционные каналы обслуживания клиентов - перспективное и эффективное направление. За 2019 год многое было сделано для развития и удобства клиентов при обслуживании онлайн. Сегодня Банк обладает большой сетью устройств самообслуживания – 180 банкоматов и 230 терминалов, через которые клиенты могут совершать различные операции. Однако, основными каналами ДБО остаются интернет-сервисы «Ижкард.ру» и «Ижкомбанк.Бизнес».

Для розничных клиентов Датабанк развивает интернет-систему «Ижкард.ру». Для клиентов доступен сайт www.izhcard.ru, а также мобильные версии на платформах iOS и Android. В 2019 году в интернет-системе «Ижкард.ру» были реализованы опции по открытию депозита и оформлению кредита в режиме online как через мобильное приложение, так и через личный кабинет клиента. Изменение сервиса в части упрощения пользовательского интерфейса и наполнение его услугами позволили существенно увеличить объем платежей, проходящих через «Ижкард.ру» - на 34,2% до 1,18 млрд рублей. Количество уникальных (неповторяющихся) пользователей интернет-системы «Ижкард.ру» выросло за год на 6% до 35,1 тыс. человек. Доля клиентов, использующих при работе мобильные версии, постоянно растет и по итогам 2019 года достигла 44,5%.

Интернет-сервис «Ижкомбанк. Бизнес» доступен для дистанционного обслуживания клиентов юридических лиц. Клиенты могут воспользоваться мобильной версией. В прошлом году Банк обновил интернет-банкинг и мобильное приложение для корпоративных клиентов. Были внедрены новые функции - улучшена безопасность, добавлен плагин «светофор» для оценки контрагентов, начат второй этап работы по включению дополнительных возможностей сервиса. С целью ускорения информирования клиентов

по проведенным операциям было разработано и внедрено приложение push-уведомлений DataPush. В 2019 году приложение DataPush заработало в рамках первого этапа интеграции сервиса push-уведомлений в интернет-банкинге и мобильном приложении.

В 2020 году Банк продолжит совершенствовать интернет-сервисы «Ижкард.ру» и «Ижкомбанк.Бизнес», делая их более простыми в использовании и наполняя дополнительным функционалом и услугами. Большие планы Банк возлагает на обновленную автоматизированную банковскую систему FLEX2.0, ввод которой запланирован в 2020 году. Новая АБС даст возможность увеличить количество услуг, предлагаемых клиентам дистанционно. Также в связи со сменой названия планируется провести ребрендинг интернет-сервисов и перенести их на новые поддомены.

Развитие офисной сети

27 точек обслуживания клиентов

25 в Удмуртской Республике

2 в Пермском крае

Сегодня офисная сеть Датабанка включает 27 точек обслуживания клиентов. Офисы обслуживания сконцентрированы на территории Удмуртской республики (25 точек продаж), но также есть 2 офиса в Пермском крае – в Перми и Чайковском.

Все офисы Банка оказывают полный спектр банковских услуг, как для юридических, так и для физических лиц. Основное внимание при выборе месторасположения офиса Банк уделяет перспективам развития каждой точки продаж, ее эффективности и окупаемости.

В 2019 году Банк активно начал готовиться к ребрендингу. В рамках подготовки мероприятий к смене названия Банка был спроектирован формат нового офиса Databank. Первый пилотный проект в новом формате обслуживания клиентов и новом интерьере был реализован в дополнительном офисе «Пушкинский». Обновленный офис принял первых клиентов уже в начале 2020 года.

Банк постоянно рассматривает возможность открытия/переноса офисов в новые локации и 2019 год не стал исключением: в мае открыто подразделение Банка в районном центре республики с. Малая Пурга.

В планах развития офисной сети на 2020 год - оптимизация деятельности существующих офисов: в фокусе операционные показатели и эффективность. Ведется постоянная работа по поиску новых возможностей для точек продаж Банка в новых микрорайонах города Ижевска. Также рассматриваются варианты открытия офисов за пределами домашнего региона. Один из вариантов – выход в новый регион - Республику Башкортостан.

Персонал

В целях полного и своевременного удовлетворения потребностей Банка в трудовых ресурсах необходимого качества и количества Банк следует утвержденной долгосрочной стратегии управления персоналом – Кадровой политике.

Главная цель Кадровой политики на 2019-2021 годы, в условиях усиливающегося конкурентного давления госбанков, проводимого ребрендинга Банка и, следом за модернизацией автоматизированной банковской системы, во избежание инерционного развития:

- обеспечение профессионального развития персонала, его гибкости и адаптивности, постоянной переподготовки. Для улучшения качества обслуживания клиентов при одновременном сокращении времени, скорости принятия решений и сокращения времени ввода в эксплуатацию новых банковских продуктов - повышение управленческой компетенции руководителей среднего звена, вовлечение в проектную деятельность.

Ориентация на потребности клиентов, формирование способности и готовности адаптироваться к быстро меняющемуся рынку, высокий профессионализм и квалификация, универсальность – вот важнейшие требования, предъявляемые к персоналу Банком.

Основными предпосылками роста численности работников являются расширение перечня предлагаемых Банком продуктов и услуг, увеличение режима работы и объема проводимых операций, открытие новых точек обслуживания. Тем не менее, одновременно Банк будет стремиться к развитию технологий, росту производительности труда и эффективности управления для оптимизации численности работников.

Основными задачами Кадровой политики на 2019-2021 годы являются:

- создание единой и постоянно обновляемой базы обучающих материалов,
- совершенствование и развитие системы обучения и переподготовки,
- развитие корпоративной культуры, направленной на вовлечение персонала в бизнес-процессы,
- прогнозирование потребности в создании новых рабочих мест с учетом внедрения новых технологий,
- совершенствование системы мотивации,
- поддержание жесткого организационного порядка в Банке, укрепление исполнительности, ответственности работников за выполняемые обязанности, укрепление трудовой и производственной дисциплины.

Реализация Кадровой политики подкрепляется распределенной по функциональным направлениям, уровням ответственности, системой целевых показателей, которые являются как основой для текущего бизнес-планирования, так и критериями для оценки качества работы и материального вознаграждения работников.

Изменения в системе мотивации в 2019-2021 годах направлены на усиление зависимости вознаграждения работника от результатов своей работы. В составе заработной платы планомерно увеличивается доля бонусов, привязанных к индивидуальным показателям эффективности. Не остается без внимания и качество работы, а также предусмотренная нормативными актами Банка России зависимость вознаграждения от рисков.

Организационная структура Банка постоянно совершенствуется. В 2019 году созданы:

- единый операторский центр круглосуточной обработки поступающих в Банк обращений (контакт-центр), который позволил повысить уровень обслуживания клиентов за счет более полной и оперативной обработки запросов по электронным каналам связи, а также явился дополнительным каналом привлечения клиентов и продаж банковских продуктов.

- подразделение по работе с персоналом, которое сосредоточилось на работе по подбору кадров, адаптации, обучению новых сотрудников, совершенствовании корпоративной культуры, развитии инструментов нематериальной мотивации персонала.

Обучением персонала Банка стандартам обслуживания, навыкам продаж, освоению новых продуктов и услуг занимается Учебный центр Банка. К его работе привлечены самые квалифицированные специалисты, в состав центра входит профессиональный психолог.

В Банке проводится комплекс мер по соблюдению требований охраны труда, направленных на сохранность здоровья работников, предупреждение травматизма и аварийных ситуаций, с целью создания здоровых и безопасных условий.

По состоянию на 31.12.2019 г. в штате Банка числилось 475 сотрудников.

Большая часть работников имеет высшее образование, их доля составляет около 75% от общей численности, примерно 7,5% из которых являются обладателями дипломов о высшем профессиональном образовании по двум специальностям, 4 работника являются кандидатами наук. Остальные работники имеют среднее профессиональное образование. При этом образование всех работников профильное. Должностное повышение получил 41 работник.

В 2019 году за значительный вклад в социально-экономическое развитие Ижевска трудовой коллектив Банка был занесен на Доску Почета города.

Социальная ответственность

Социальная ответственность Датабанка основывается на принципе – способствовать росту благосостояния граждан и экономики Удмуртской Республики и Пермского края. В 2019 году Банк традиционно принял участие в значимых социальных проектах и жизни региона. Спонсорская и благотворительная деятельность осуществлялась по нескольким направлениям.

1. Поддержка образования.

На протяжении всего года Датабанк активно участвовал и оказывал помощь в организации и проведении школьных соревнований, олимпиад, профессионального конкурса «Столичный педагог». Продолжил хорошую традицию по поощрению талантливых школьников Удмуртии в рамках программы «Быть лучше!», которая стимулирует современных детей на усердную учебу и развитие активной жизненной позиции. Были выделены средства на приобретение спортивного и технического оборудования, расходных материалов для школ и детских садов республики.

2. Поддержка культуры и спорта.

Банк оказал финансовую поддержку «Федерации лыжных гонок Удмуртии», «Федерации скандинавской ходьбы Удмуртии», спонсировал участие команд по разным видам спорта в районных соревнованиях и республиканских сельских играх. Область культура не остается без внимания, Датабанк оказал помощь творческим коллективам, помог в проведении народных праздников и фестивалей, некоторых из которых этнографический форум традиционной русской культуры «Высокий берег» и Международный фестиваль «УГРО-Фест».

3. Благотворительность.

Банк является партнером нескольких благотворительных фондов – «Подари завтра», «Надежда», «Добро» и др. Через дистанционные сервисы Банка можно перевести денежные средства на счета фондов без комиссии. В прошлом году Датабанк совместно с БФ «Добро» установил первый в Удмуртии терминал для моментального пожертвования 100 рублей - фиксированная сумма пожертвования, перечислить которую можно одним касанием банковской карты или любым другим платежным устройством.

4. Поддержка социальных мероприятий.

Ежегодно банк выделяет средства на оформление города к Новому году, на создание самого большого бесплатного катка в парке им. Кирова и фестиваль ледяных скульптур «Удмуртский лед». Также Датабанк помогает в проведении значимых праздников в районах республики и оказывает местным администрациям помощь в покупке подарков, организации мероприятий.

5. Повышение финансовой грамотности.

Банк проводит обучающие мероприятия для школьников и студентов, цель которых - научить подрастающее поколение азам финансовой безопасности и разумному управлению личными средствами для их сохранения и приумножения.

Благотворительная деятельность Банка оказывается на основе как постоянного сотрудничества с организациями, так и в виде отдельных акций по предоставлению оперативной поддержки тем, кто в ней особенно нуждается.

Обзор основных операционных и финансовых показателей

Анализ результатов деятельности

Активы и ссудная задолженность, млн руб.

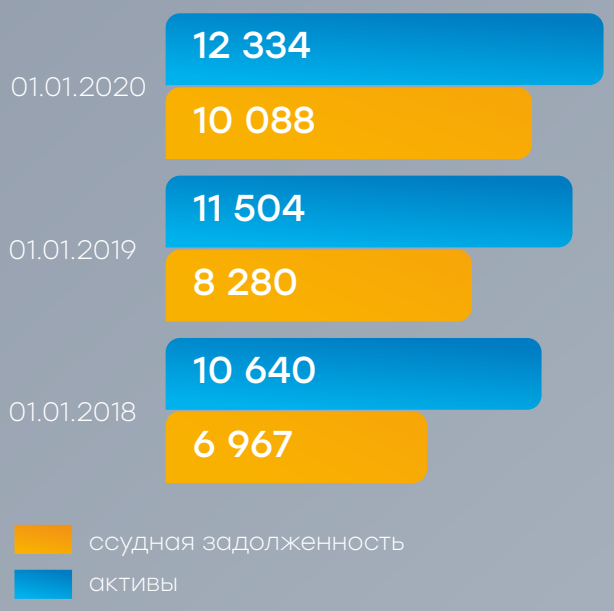

Привлеченные средства, млн руб.



2019 год для Датабанка стал годом уверенного роста. За рассматриваемый период активы Банка выросли 7,2%, что более чем в 2 раза быстрее, чем по банковской системе, и составили 12,3 млрд рублей. Доля работающих активов Банка достигла 82%. Увеличение работающих активов произошло благодаря сокращению прочих активов и росту чистой ссудной задолженности, которая превысила 10 млрд рублей (+21,8%). В прошедшем году Банк сократил портфель ценных бумаг почти до нуля и направил эти средства в операции на рынке межбанковского кредитования, в том числе и депозиты Центрального Банка - в низкорисковые инструменты с приемлемым уровнем доходности.

Доля высоколиквидных активов по состоянию на 01.01.2020 года незначительно снизилась до 1,7 млрд рублей или -1,3%. При этом Банк обладает достаточным уровнем ликвидности, так как межбанковские кредиты и депозиты в Центральном Банке размещаются на короткий срок - до 1 недели.

Объем привлеченных средств составил почти 11 млрд рублей. Обязательства за год повысились на 709 млн рублей или 6,9%. В структуре пассивов опережающими темпами росли средства юридических лиц. Также положительная динамика была в привлеченных средствах физических лиц и индивидуальных предпринимателей – рост на 429 млн рублей (+5,3%). Партнерская работа с Корпорацией МСП в части кредитования субъектов малого и среднего бизнеса позволила привлечь от Центрального Банка 135 млн рублей.

Согласно публикуемой формы отчетности 806 «Бухгалтерский баланс» по состоянию на 01.01.2020 г. источники собственных средств достигли 1 341,9 млн рублей, увеличившись на 15,6%. Собственные средства (капитал) Банка по форме 123 «Расчет собственных средств (капитала) (Базель III)» за год снизился на 3,2% до уровня 1 329 млн рублей. Такое расхождение объясняется особенностями

Собственные средства (капитал), млн руб.

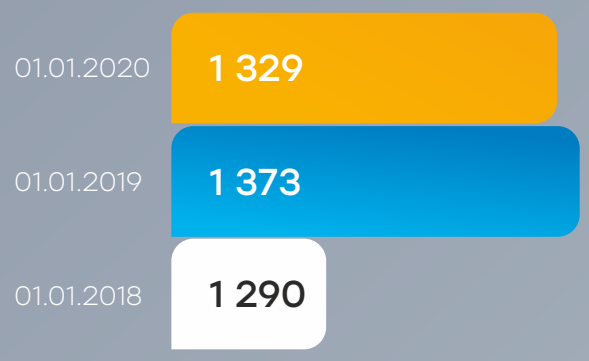

составления данной формы отчетности и учете различных корректирующих кодов, связанных с поэтапным переходом на ведение бухгалтерского учета по стандартам МСФО.

Благодаря существенному падению кредитного портфеля в декабре 2019 года и сокращению портфеля выданных банковских гарантий нормативы достаточности капитала первого уровня на конец 2019 года показали небольшой рост – Н1.1 и Н1.2 выросли на 0,4%, а норматив Н1.0 изменился незначительно. В текущих условиях Датабанк обладает хорошим уровнем ликвидности и имеет значительный запас по нормативам достаточности капитала, что дает возможность активно наращивать кредитный портфель.

Финансовые результаты

Прибыль, млн руб.

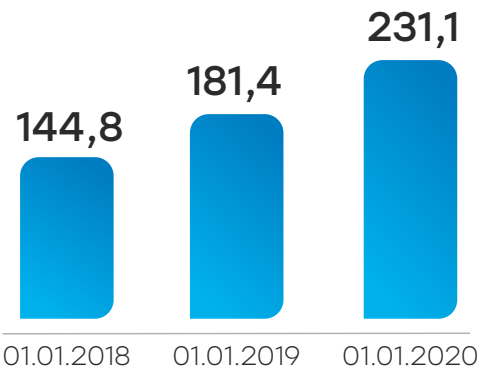

Чистые комиссионные и процентные доходы, млн руб.

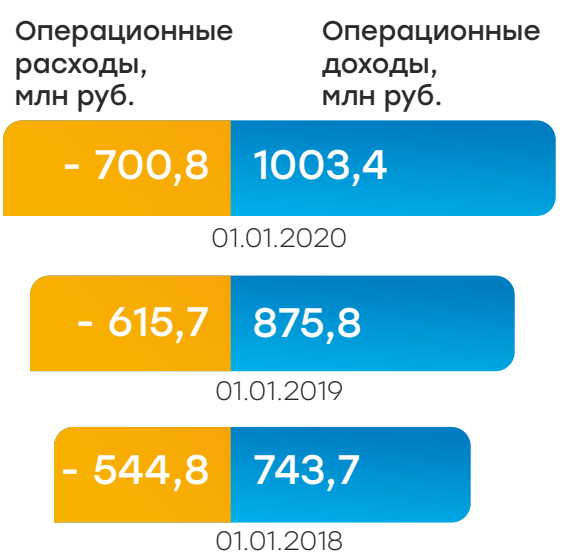

По итогам работы в 2019 году Датабанк получил 231,1 млн рублей чистой прибыли, увеличив ее за год на 27,4%. Операционная прибыль возросла на 155,3 млн рублей (+17,8%) и составила 1 028,8 млн рублей.

В 2019 году у Банка росли и комиссионные, и процентные доходы. Рост процентных доходов связан с существенным ростом кредитного портфеля внутри года – процентные доходы от ссуд, предоставленных клиентам, не являющимся кредитными организациями, составили 918 млн рублей, что на 18,7% больше чем в 2018 году. Процентные расходы увеличились незначительно - на 9,7%, но в условиях снижающихся процентных ставок на банковском рынке процентные расходы росли медленнее процентных доходов. По итогам 2019 года чистые процентные доходы (ЧПД) достигли 649,8 млн рублей, увеличившись на 13,9%. Банку удается поддерживать высокий уровень процентной маржи (ЧПМ) – в 2019 году этот показатель составил 6,4%*.

Одной из важных задач для Банка является рост комиссионных доходов. В 2019 году Банк заработал более 363,7 млн рублей комиссионных доходов (рост на 7,0% против 4,9% годом ранее), при этом объем комиссионных расходов остается неизменным - около 29,1 млн рублей. Уровень чистых комиссионных доходов (ЧКД) составил 334,7 млн рублей. Соотношение чистых комиссионных доходов (ЧКД) к чистым процентным доходом (ЧПД) незначительно снизилось до 51,7%*, но в сравнении с данным показателем по банковской системе (36,8%) находится на комфортном уровне. Снижение соотношения ЧКД к ЧПД связано с опережающим ростом процентных доходов.

Операционные расходы Банка составили 700,8 млн рублей, за 2019 год прирост на 13,8% против 13,0% годом ранее. Основными статьями расходов остаются: затраты на содержание персонала, организационные и управленческие расходы и страховые взносы. На их долю приходится более 76,8% всех операционных расходов

Рентабельность капитала (ROE)
и рентабельность активов (ROA), %

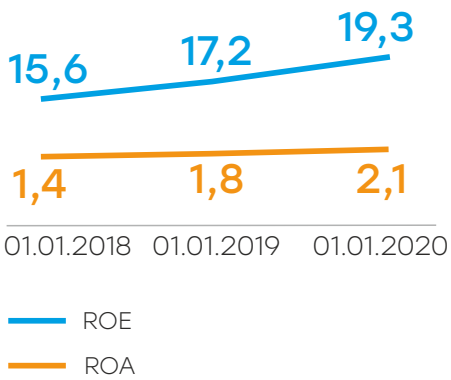

Банка. В сравнении с 2018 годом значительно выросли амортизационные отчисления, в том числе за счет приобретения нового программного комплекса и обновления технического оборудования. Несмотря на рост операционных расходов показатель операционной эффективности (CIR) по итогам 2019 года снизился с 69,4% до 67,7%*.

По итогам 2019 года Датабанк уплатил в бюджеты разных уровней налогов и сборов на 145,3 млн рублей, что незначительно ниже, чем годом ранее.

Хороший финансовый результат позволил Банку существенно увеличить показатели эффективности: рентабельность капитала (ROE) достигла уровня 19,3%, рентабельность активов (ROA) составила 2,1%*.

*По данным портала kuap.ru

Перспективы развития Банка на 2020 год

Перспективы развития Банка на 2020 год

В начале 2019 года совет директоров определил стратегию развития Банка на 2019 - 2021 годы. Летом 2019 года, в стремлении согласовать позиции акционеров и менеджмента Банка по стратегическим вопросам, определить общие цели и наметить пути их достижения, совет директоров инициировал проведение многоэтапной стратегической сессии. По ее результатам были внесены корректировки в документ, определяющий работу Банка на долгосрочную перспективу.

Однако, сегодня в условиях быстро меняющегося внешнего окружения и неопределенности, связанной с распространением короновирусной инфекции (COVID-19) и развивающимся экономическим кризисом, сохранить прежние ориентиры и прогнозы на 2020 год представляется проблематичным. Тем не менее, и в текущем году Датабанк будет стараться придерживаться скорректированной стратегии развития.

Банк планирует продолжать работы, связанные с ребрендингом Банка: переформатирование и обновление офисов, ребрендинг клиентских интернет-сервисов и запуск их работы на новых сайтах/доменах.

Мы не останавливаем технологическое развитие: одной из важных задач на 2020 год стоит окончательный переход на новую автоматизированную банковскую платформу FLEX 2.0 компании «ФлексСофт». Новая платформа даст возможность оптимизировать работу бэк-офиса, углубить работу по сбору и анализу информации по клиентам и усовершенствовать управленческую отчетность. Фронт-офис и контакт-центр получат новый инструмент развития.

Банк продолжит развивать дистанционные каналы обслуживания клиентов. Работа будет вестись в направлении изменения интерфейса и наполнении дополнительными сервисами и услугами. Также значимой задачей является информационная безопасность и устойчивость работы систем в условиях повышенных нагрузок.

Финансовые цели

Активы: 12 810 млн рублей.

Доходные активы: 10 230 млн рублей.

Прибыль Банка: 200 млн рублей.

Собственные средства (капитал): 1 475 млн рублей.

Контроль за операционными расходами, CIR не более 70%.

Корпоративное управление

Состав совета директоров. Сведения о членах совета директоров

Совет директоров данного состава был избран решением годового общего собрания акционеров Банка 29 мая 2018 и на протяжении 2019 года его состав и полномочия не менялись:

- Коледа Марина Александровна – ответственная за направление по аудиту,
- Питкевич Михаил Юрьевич – ответственный за направление по урегулированию корпоративных конфликтов и профессиональной этике,
- Пономарев Андрей Юрьевич – управление текущей деятельностью Банка, ответственный за вопросы рисков,
- Пьянков Алексей Яковлевич – ответственный за направление по кадрам (назначениям) и вознаграждениям,
- Шутов Андрей Васильевич – ответственный за направление по стратегическому планированию.

Председателем совета директоров Банка с 2007 года бессменно является Шутов А.В.

Профессионализм и опыт каждого члена позволяет совету директоров данного состава быть эффективным органом управления Банка, способным выносить объективные независимые суждения и принимать решения, отвечающие интересам Банка и его акционеров.

Председатель совета директоров.

Шутов Андрей Васильевич, 1963 года рождения, в 1986 году окончил Московское высшее техническое училище им. Н.Э. Баумана по специальности «Автоматические приводы», инженер-электромеханик.

Основное место работы: генеральный директор ООО «Хайперфудс холдинг»;

по совместительству: управляющий-ИП ООО «КОМОС ГРУПП», генеральный директор ООО «Село Зеленое», управляющий-ИП ООО «Приволжский Продовольственный Концерн», управляющий - ИП ООО «Пятый причал»;

член совета директоров ОАО «МИЛКОМ».

Доля участия Шутова А.В. в уставном капитале Банка: 0 %.

Члены совета директоров.

Коледа Марина Александровна, 1977 года рождения, в 1999 году окончила Ижевскую государственную сельскохозяйственную академию по специальности «Бухгалтерский учет, анализ и аудит», экономист.

Основное место работы: исполнительный директор ООО «РосБухКонсалтинг Люкс»;

место работы по совместительству: начальник отдела методологии учета ООО «Комосстрой Холдинг».

Доля участия Коледы М.А. в уставном капитале Банка: 0 %.

Питкевич Михаил Юрьевич, 1979 года рождения, в 2001 году окончил Международный университет (в Москве), менеджер; в 2004 году решением комиссии Всероссийского центра уровня жизни присвоена ученая степень кандидата экономических наук; в 2009 году окончил Российскую академию государственной службы при Президенте Российской Федерации, менеджер.

Является консультантом генерального директора ООО «Соломенский лесозавод».

Доля участия Питкевича М.Ю. в уставном капитале Банка: 19,99%.

Пономарев Андрей Юрьевич, 1965 года рождения, в 1995 году окончил Удмуртский государственный университет по специальности «Экономика и управление производством», экономист-менеджер; 25.12.2000 решением комиссии Всероссийского научно-исследовательского конъюнктурного института присвоена ученая степень кандидата экономических наук.

Место работы: директор Банка;

член правления НО «Социально-экономическая Ассоциация «Деловая Удмуртия».

Доля участия Пономарева А.Ю. в уставном капитале Банка: 2,49%.

Пьянков Алексей Яковлевич, 1971 года рождения, в 1993 году окончил

Ижевский механический институт по специальности «Прикладная математика», инженер-математик; в 1998 году окончил Ижевский государственный технический университет по специальности «Финансы и кредит», экономист.

Место работы: первый заместитель генерального директора - финансовый директор ООО «КОМОС ГРУПП»;

член совета директоров ОАО «МИЛКОМ», АО «Пермский хладокомбинат «СОЗВЕЗДИЕ».

Доля участия Пьянкова А.Я. в уставном капитале Банка: 19,99%.

Состав исполнительных органов. Сведения о членах исполнительных органов

Руководство текущей деятельностью Банка осуществляется единоличным исполнительным органом - директором и коллегиальным исполнительным органом - правлением. Директор является одновременно председателем правления Банка. Директор и члены правления Банка избираются на неопределенный срок.

Заседания правления проводятся по мере необходимости, но не реже одного раза в месяц. В 2019 году было проведено 22 заседания правления, на которых рассматривались текущие и перспективные вопросы деятельности Банка.

Председатель правления

Пономарев Андрей Юрьевич - информация в разделе Состав совета директоров.

Веретенников Александр Леонидович - главный бухгалтер Банка, 1983 года рождения, в 2005 году окончил Ижевскую государственную сельскохозяйственную академию по специальности «Бухгалтерский учет, анализ и аудит», экономист; в 2019 году окончил ФГБОУ ВО «Всероссийский государственный университет юстиции (РПА Минюста России)» г. Москва по специальности «Юриспруденция», магистр.

Доля участия Веретенникова А.Л. в уставном капитале Банка: 0%.

Наговицын Алексей Васильевич - заместитель директора Банка, 1965 года рождения, в 1988 году окончил Ленинградский ордена Ленина и ордена Красного знамени механический институт им. Д.Ф. Устинова по специальности «Производство летательных аппаратов», инженер-механик.

Доля участия Наговицына А.В. в уставном капитале Банка: 0%.

Салтыков Никита Анатольевич - заместитель директора Банка, 1972 года рождения, в 1994 году окончил Удмуртский государственный университет по специальности «Экономика и управление производством», экономист; 12.07.2001 решением Международного межакадемического союза присуждена ученая степень кандидата экономических наук.

Доля участия Салтыкова Н.А. в уставном капитале Банка: 2,49%.

Смышляев Игорь Владимирович - заместитель директора Банка, 1972 года рождения, в 1994 году окончил Ижевский государственный технический университет по специальности «Менеджмент в машиностроении», инженер-экономист.

Доля участия Смышляева И.В. в уставном капитале Банка: 0%.

Основные положения политики Банка в области вознаграждения и (или) компенсации расходов

Для определения порядка и условий выплаты вознаграждений своим работникам Банк руководствуется Политикой, определяющей систему оплаты труда (далее – Политика). Органом управления Банка, уполномоченным рассматривать вопросы организации, мониторинга и контроля системы оплаты труда, является совет директоров. С 2011 года ответственным за направление по кадрам (назначениям) и вознаграждениям бессменно является член совета директоров Пьянков Алексей Яковлевич.

30 января 2019 года совет директоров принял решение (протокол заседания № 08 от 01.02.2019) о пересмотре отдельных положений Политики, действовавшей в редакции, утвержденной 18 августа 2017 года (протокол заседания № 04 от 18.08.2017).

Основными целями и задачами Политики в области вознаграждений являются:
- обеспечение финансовой устойчивости Банка,
- обеспечение соответствия системы оплаты труда Банка характеру и масштабу совершаемых им операций, результатам его деятельности, уровню и сочетанию принимаемых рисков,
- обеспечение усиления мотивации работников в решении стратегических и текущих задач, стоящих перед Банком.

Размер заработной платы работника Банка определяется в соответствии с Политикой в зависимости от уровня занимаемой должности, типа подразделения, профессионального уровня, степени достижения установленных показателей с учетом личного вклада работника в выполнение планов подразделения и всего Банка в целом, уровня рисков, которым подвергается Банк в результате его действий.

Заработная плата работника Банка состоит из фиксированной части оплаты труда, которая индексируется один раз в год одновременно для всех категорий работников, и нефиксированной части. Общий по Банку размер нефиксированной части оплаты труда определяется с учетом количественных и качественных показателей, позволяющих учитывать все значимые для Банка риски, а также доходность деятельности Банка. Премирование работников производится в целях усиления материальной заинтересованности работников в творческом и ответственном отношении к выполнению трудовых (должностных) обязанностей и не является гарантированной выплатой, предоставляемой Банком.

Общая сумма премиального вознаграждения работников Банка по итогам работы за год определяется в зависимости от результатов деятельности Банка в рамках финансового года и не может превышать 10 % от свободного остатка прибыли (оставшейся в распоряжении Банка после уплаты налогов в бюджет) за отчетный год.

Основные положения политики Банка в области вознаграждения и (или) компенсации расходов, выплаченных членам совета директоров в течение 2019 года.

По решению собрания акционеров членам совета директоров в период исполнения ими своих обязанностей может выплачиваться вознаграждение в размере, не превышающем в сумме 10% (Десяти) процентов от свободного остатка прибыли (оставшейся в распоряжении Банка после уплаты налогов в бюджет) за отчетный год. Общий размер таких вознаграждений устанавливается решением собрания акционеров.

Сумму вознаграждения каждому члену совета директоров определяет председатель совета директоров в зависимости от результатов деятельности Банка в рамках финансового года и оценки вклада каждого члена совета директоров в их достижение. При этом размер вознаграждения председателя совета директоров не может превышать 3% (Трех) процентов от свободного остатка прибыли.

Компенсация расходов, связанных с исполнением членов совета директоров своих функций, производится по фактически произведенным и подтвержденным расходам.

Размер вознаграждения членам совета директоров, выплаченного в 2019 году по результатам 2018 года, составил 500 тыс. рублей. Иных выплат и (или) компенсации расходов членам совета директоров не производилось.

Основные положения политики Банка в области вознаграждения и (или) компенсации расходов, выплаченных членам правления в течение 2019 года

Участие в работе правления не оплачивается. Заработная плата членам правления выплачивается по основной должности в Банке. Компенсация расходов, связанных с исполнением членов правления своих функций, не производится.

Вознаграждение членов исполнительных органов и иных ключевых руководящих работников Банка обеспечивает разумное и обоснованное соотношение фиксированной части вознаграждения и переменной части вознаграждения, зависящей от результатов работы Банка и личного (индивидуального) вклада работника в конечный результат.

Для членов исполнительных органов не менее 40% общего размера вознаграждений составляет нефиксированная часть оплаты труда (до корректировок), которая определяется директором Банка (с учетом размера нефиксированной части оплаты труда, подлежащего отсрочке, определяемого советом директоров) в зависимости от занимаемой должности и уровня ответственности.

К членам исполнительных органов применяется отсрочка (рассрочка) и последующая корректировка не менее 40 % нефиксированной части оплаты труда, исходя из сроков получения финансовых результатов их деятельности (на срок не менее 3-х лет, за исключением операций, окончательные финансовые результаты которых определяются ранее указанного срока), включая возможность сокращения или отмены нефиксированной части оплаты труда при получении негативного финансового результата в целом по Банку или по соответствующему направлению деятельности (в том числе путем определения размера выплат в рамках нефиксированной части оплаты труда и их начисления по прошествии периодов, достаточных для определения результата их деятельности).

Краткосрочные вознаграждения, выплаченные работникам Банка, являющимся членами правления в 2019 году, составили 25 358 тыс. рублей.

В совокупном размере вознаграждения, выплаченного в 2019 году работникам Банка, являющимся членами правления, доля фиксированной части оплаты труда составляет 62,28 %, нефиксированной части оплаты труда - 37,72 %.

Иных выплат, в том числе выплат при увольнении и/или корректировок вознаграждений, в 2019 году не производилось.

Долгосрочные вознаграждения в 2019 году не выплачивались.

Оценка эффективности работы совета директоров

Работа совета директоров строится на основании утвержденного Плана, который содержит вопросы, относящиеся к текущей и долгосрочной (включая стратегическое планирование) деятельности Банка. Это позволяет оптимально распределить задачи, стоящие перед советом директоров в течение года, дает возможность каждому члену совета директоров системно готовиться к заседаниям. Данная практика позволяет повышать качество проводимых заседаний и обоснованность принимаемых решений.

Организованный в Банке процесс информирования совета директоров о характере и условиях осуществления основной деятельности Банка, функционирования его отдельных структурных подразделений, позволил совету директоров в надлежащей форме осуществить контроль деятельности исполнительных органов, управление Банком в рамках своей компетенции, своевременно принимать соответствующие решения.

В 2019 году советом директоров Банка проведено 14 заседаний, из них в очной форме - 12 заседаний с кворумом 88,3%, в заочной форме - 2 заседания с кворумом 100%. Решения приняты по 127 вопросам повестки дня.

Совет директоров поддерживает актуальность внутренних документов (включая принятые ранее стратегии и политики), разработка или утверждение которых является его обязанностью, в том числе, определяющие права, обязанности и компетенцию органов управления и работников.

В связи с изменениями в законодательстве и в целях совершенствования корпоративного управления в 2019 году советом директоров утверждены следующие внутренние документы:

№ и дата протокола	Наименование внутреннего документа
№ 2 от 01.07.2019	План действий, направленных на обеспечение непрерывности деятельности и (или) восстановление деятельности АО «Датабанк» в случае возникновения нестандартных и чрезвычайных ситуаций (План ОНИВД) в новой редакции.
№ 6 от 23.10.2019	Изменение №2 в Стратегию управления рисками и капиталом АКБ «Ижкомбанк» (ПАО).
№ 7 от 27.11.2019	План действий, направленных на обеспечение непрерывности деятельности и (или) восстановление деятельности АО «Датабанк» в случае возникновения нестандартных и чрезвычайных ситуаций (План ОНИВД) в новой редакции, «Положение о порядке разработки, утверждения, изменения (корректировки) стратегии развития АО «Датабанк» и контроля за ее реализацией» в новой редакции.

Эффективность защиты советом директоров интересов акционеров и иных участников корпоративных отношений заключается в оперативном реагировании на поступающие от акционеров обращения и недопущении нарушений законных прав акционеров.

Это право реализовано путем:

- возможности осуществлять права, связанные с участием в деятельности Банка, и получать эффективную защиту в случае их нарушения;
- свободного и необременительного доступа к информации о Банке;
- своевременного раскрытия информации: по каждому вопросу повестки дня при подготовке общего собрания акционеров, о существенных фактах деятельности Банка в соответствии с требованиями действующего законодательства Российской Федерации;
- включения в годовой отчет информации, позволяющей оценить итоги деятельности Банка за год.

Соблюдение Банком законодательства, а также добросовестное и разумное поведение во взаимоотношениях с акционерами выразилось в отсутствии фактов корпоративных конфликтов и конфликта интересов.

К компетенции совета директоров относится вопрос о рекомендациях общему собранию акционеров по размеру дивиденда по акциям и порядку его выплаты. В 2019 году советом директоров было рекомендовано направить на выплату (объявление) дивидендов по результатам финансового 2018 года 49 998 877,07 руб. Дивиденды по обыкновенным акциям выплачены Банком в полном объеме.

Отношения с клиентами и деловыми партнерами основываются, прежде всего, на принципах добросовестности, честности, профессионализма, взаимного доверия и уважения.

Эффективность системы контроля за деятельностью менеджмента со стороны совета директоров выражается в постоянном взаимодействии с исполнительными органами с целью доведения до них позиции совета директоров и акционеров Банка по вопросам управления. Результаты оценки деятельности исполнительных органов выносятся на рассмотрение совета директоров и доводятся в составе годового отчета до акционеров Банка.

Членами совета директоров обсуждались вопросы реализации Стратегии развития Банка на 2019-2021 годы в соответствии с плановыми показателями, осуществлялся контроль их исполнения. Рассматривались вопросы развития бизнеса в иногородних дополнительных и операционных офисах.

В июле 2019 года была проведена стратегическая сессия, на которой члены совета директоров совместно с акционерами, членами правления и руководителями ключевых подразделений обсуждали вопросы развития Банка в долгосрочной перспективе.

Достигнутые финансовые результаты позволяют сделать вывод о достаточно эффективной работе совета директоров и исполнительных органов. При этом недостижение отдельных плановых финансовых показателей является результатом объективных причин, связанных с необходимостью сбалансировать в текущем моменте активы и пассивы.

Совет директоров осуществляет контроль функционирования системы управления рисками, а также за оценкой состояния банковских рисков. В этих целях с периодичностью, установленной внутренними документами, на заседаниях совета директоров рассматриваются: отчеты о контроле и управлении рисками, результаты стресс-тестирования, отчет о реализации стратегии управления риском и капиталом.

Функционирование системы управления рисками позволяет поддерживать величину совокупного риска на уровне не угрожающем финансовой устойчивости Банка и интересам его клиентов и акционеров, а также принимать адекватные управленческие решения.

Соблюдение принципов корпоративного управления контролируется советом директоров посредством:

- определения финансовых показателей Банка на квартал и год, заслушивания отчета их выполнения;
- рассмотрения отчета о реализации Стратегии развития Банка;
- периодических проверок, осуществляемых службой внутреннего аудита;
- оценки состояния корпоративного управления, организации и функционирования системы внутреннего контроля в целом;
- утверждения отчета о реализации Стратегии управления риском и капиталом;
- рассмотрения отчета службы внутреннего аудита о принятых мерах по выполнению рекомендаций и устранению выявленных нарушений, о выполнении плана работы службы внутреннего аудита, о состоянии ликвидности Банка;
- рассмотрения отчета ответственного сотрудника за мониторинг системы оплаты труда;
- утверждения отчета о реализации правил внутреннего контроля в целях противодействия легализации (отмыванию) доходов, полученных преступным путем, и финансированию терроризма, предоставляемого ответственным сотрудником.

Основные результаты оценки работы совета директоров:

- члены совета директоров имеют знания и опыт работы, позволяющие выносить профессиональные суждения в сфере банковской деятельности.
- каждый член совета директоров обладает навыками коллективной работы, способен отстаивать собственное мнение, противостоять внешнему давлению, умеет выслушивать мнение других членов совета директоров, способен делать адекватные выводы на основе анализа предоставленной информации, а также соблюдает этические стандарты деятельности.
- работа совета директоров и вклад каждого члена в развитие Банка являются эффективными и соответствуют целям Банка.

Сведения о соблюдении Банком принципов и рекомендаций Кодекса корпоративного управления

Банк стремится соблюдать принципы и рекомендации Кодекса корпоративного управления, рекомендованного к применению Банком России. В Банке разработан «Кодекс корпоративного управления» (далее – Кодекс), целью применения которого является гарантия прав и интересов акционеров, а также всех заинтересованных лиц, в том числе работников Банка.

Основные принципы Кодекса:

- обеспечение стратегического управления деятельностью Банка советом директоров, его подотчетность акционерам. Разумное, добросовестное руководство текущей деятельностью правлением Банка, его подотчетность совету директоров и акционерам;
- обеспечение контроля за финансово-хозяйственной деятельностью Банка;
- обеспечение возможности акционеров по участию в управлении Банком, получению информации о деятельности Банка в соответствии с Федеральными законами «Об акционерных обществах», «О рынке ценных бумаг» и иными нормативными актами Банка России.

Банк информирует акционеров о результатах своей деятельности, достижениях и планах, привлекает к обсуждению и принятию решений по наиболее важным вопросам деятельности Банка на собрании акционеров.

Информационная открытость выражается в обеспечении доступа к информации о Банке на сайте Банка в сети Интернет по адресу https://www.databank.ru, а также на странице сайта информационного агентства ООО «Интерфакс-ЦРКИ» https://www.e-disclosure.ru/portal/company.aspx?id=1420.

Банк организовывает проведение собраний акционеров таким образом, чтобы участие акционеров не было сопряжено с большими материальными и временными затратами, обеспечивая равное отношение ко всем акционерам.

С целью принятия акционером обоснованных решений по вопросам повестки дня собрания:

- информация предоставляется в объеме и срок, позволяющем принять такие решения;
- в случае проведения выборов совета директоров, ревизионной комиссии, аудиторской организации информация предоставляется о каждом кандидате;
- до акционеров доводятся рекомендации совета директоров по наиболее важным и сложным вопросам повестки дня.

Банк ожидает от акционеров:

- соблюдения порядка раскрытия информации о себе;
- при возникновении оснований для осуществления мер по предупреждению банкротства Банка, исполнения обязанностей, возложенных нормативными актами;
- недопущения совершения сделок, которые могут повлечь нарушение Банком обязательных нормативов.

Банк заинтересован видеть в числе акционеров своих стратегических партнеров, рассматривающих участие в акционерном капитале как часть программы долговременного сотрудничества.

Основой эффективной деятельности и инвестиционной привлекательности Банка является доверие между всеми участниками корпоративного управления.

Основным принципом построения взаимоотношений с акционерами и инвесторами является разумный баланс интересов Банка как хозяйствующего субъекта и как акционерного общества, заинтересованного в защите прав и законных интересов своих акционеров.

Отчет о выплате объявленных (начисленных) дивидендов по акциям Банка

В соответствии с решением годового общего собрания акционеров Банка, состоявшегося 6 июня 2019 года, часть прибыли, полученной по результатам финансового 2018 года, была направлена на выплату дивидендов по обыкновенным акциям, регистрационный номер выпуска акций - 10100646B от 21.12.2000.

Размер объявленных дивидендов в расчете на одну акцию, руб.	0,14636
Размер объявленных дивидендов в совокупности по всем обыкновенным акциям, руб.	49 998 877,07
Дата составления списка лиц, имеющих право на получение дивидендов.	17 июня 2019 года
Дата окончания срока, в которую обязательство по выплате дивидендов по акциям должно быть исполнено.	22 июля 2019 года
Форма выплаты объявленных дивидендов	денежные средства

Дивиденды по обыкновенным акциям по результатам финансового 2018 года выплачены Банком в полном объеме.

Дополнительная информация для акционеров Банка

Уставный капитал Банка на 1 января 2020 года сформирован из 341615722 штук обыкновенных акций номинальной стоимостью 1 рубль каждая и составляет 341615722 рубля.

28 июня 2019 года внеочередным общим собранием акционеров принято решение об увеличении уставного капитала Банка путем размещения дополнительных акций в количестве 50000000 штук номинальной стоимостью 1 рубль каждая.

Регистрация прав собственности, ведение и хранение реестра именных ценных бумаг Банка осуществляется филиалом АО «Реестр» в Удмуртской Республике (лицензия № 045-13960-000001 от 13.09.2002 года выдана ФКЦБ России, без ограничения срока действия). Место нахождения филиала: 426076, Удмуртская Республика, г. Ижевск, ул. Пушкинская, д.144, офис 8, телефон: (3412) 680-175.

АО «Реестр» - один из крупнейших специализированных регистраторов России с безупречной репутацией, обеспечивает защиту прав собственности акционеров от возможных нарушений.

Информация о Банке опубликована на Интернет-сайтах: Центрального Банка Российской Федерации http://www.cbr.ru, агентства ООО «Интерфакс-ЦРКИ», уполномоченного на раскрытие информации http://www.e-disclosure.ru, Датабанка http://www.databank.ru.

Описание основных факторов риска, связанных с деятельностью Банка

В соответствии со Стратегией управления рисками и капиталом создана и функционирует система оценки и управления банковскими рисками.

В отношении всех видов рисков Банком определена методология оценки рисков, включая набор и источники данных, используемых для оценки рисков, методы, используемые Банком для снижения рисков. При осуществлении стресс - тестирования Банк ограничивается анализом чувствительности по отношению к кредитному, процентному рискам, риску концентрации, рыночному риску, операционным и риском ликвидности.

В целях контроля за принятыми объемами существенных видов рисков, а также минимизации рисков Банком определена система лимитов и сигнальных значений, установленных Стратегией.

Система управления рисками, созданная в Банке, адекватна объемам бизнеса и позволяет своевременно выявлять, оценивать и контролировать существующие и потенциальные риски.

Отдел по управлению рисками выполняет централизованные функции в области управления рисками и отвечает за разработку политик и процедур управления рисками, идентификацию, оценку и контроль рисков в целом по всем банковским операциям. Отдел по управлению рисками непосредственно подчиняется директору Банка, что обеспечивает независимость функциям отдела.

Кредитный риск является основным риском при проведении банковских операций и является наиболее существенным фактором, сдерживающим кредитную активность банковской сферы и деятельность Банка.

Рассматривая деятельность АО «Датабанк» с позиции наличия и уровня кредитных рисков, можно отметить, что исходя из балансовых данных по состоянию на 01 января 2020 года, одним из основных направлений деятельности Банка является кредитование, кредитный портфель АО «Датабанк» сформирован таким образом, что Банком соблюдается максимальный размер риска на одного или группу взаимосвязанных заемщиков (Н6), что дает основания говорить о приемлемом уровне кредитного риска, присущем деятельности Банка. Банком сформирован резерв на возможные потери по ссудам в соответствии с требованиями Банка России.

Принимая на себя кредитные риски, Банк руководствуется принципами адекватности рисков и доходности.

Управление кредитными рисками осуществляется в соответствии с Положением Банка России от 28.06.2017 № 590-П и внутреннего руководящего документа «Положение по управлению кредитным риском». Оценка кредитного риска, как на индивидуальной, так и на портфельной основе (профессиональные суждения) проводится АО «Датабанк» на постоянной основе. Управление кредитным риском производится посредством лимитирования операций, содержащих элементы кредитного риска, с учетом аффилированности заемщиков и резервирования вероятных потерь от кредитования.

В течение 2019 года АО «Датабанк» осуществлял классификацию ссуд по кредитным рискам и формирование резервов на возможные потери в соответствии с требованиями нормативных документов Банка России, стремясь минимизировать число ссуд, не относящихся к стандартной категории ссуд.

В целях снижения концентрации кредитных рисков, их минимизации, проводится целенаправленная политика диверсификации и повышения качества кредитного портфеля и обеспечения.

По состоянию на 01.01.2020 доля ссуд, судной и приравненной к ней задолженности, I и II категорией качества составила 81,4%, что может свидетельствовать о достаточно высоком качестве сформированного кредитного портфеля.

В отчетном периоде уровень кредитного риска в целом находился на приемлемом уровне и составил –8 477 488 тыс. руб.

Стресс-тестирование кредитного риска показало, что значительный уровень прочности к возможным негативным тенденциям снизит размера собственных средств (капитала) Банка на 28% до значения 996 840 тыс. руб. по состояние проведения анализа на 01.07.2019 года.

Процедуры управления риском концентрации соответствуют характеру бизнеса Банка, сложности совершаемых операций, своевременно пересматриваются, охватывают различные формы концентрации рисков в банковском и торговом портфелях, а также в доходах и источниках ликвидности. Оценка риска концентрации проводится в рамках анализа кредитного риска. Стресс - тестирование риска концентрации проводится в рамках кредитного риска.

Для контроля за рыночным риском Казначейство Банка на ежедневной основе отслеживает динамку цен как на организованном рынке, так ситуацию по внебиржевым сделкам.

У Банка в 2019 году отсутствовали финансовые инструменты, не обращающиеся на организованном рынке.

Оценка рыночного риска торгового портфеля осуществляется на основе Положения Банка России от 03.12.2015 № 511-П «О порядке расчета кредитными организациями величины рыночного риска».

С целью минимизации рыночного риска по финансовым инструментам торгового портфеля в Банке установлены лимиты на операции с ценными бумагами.

Банк не проводит операций с производными финансовыми инструментами и операции, совершаемые на возвратной основе.

Банк подвержен процентному риску банковского портфеля. В результате своей деятельности по предоставлению кредитов по фиксированным процентным ставкам в суммах и на сроки, отличающиеся от сумм и сроков привлечения средств под фиксированные процентные ставки. На практике процентные ставки, как правило, устанавливаются на короткий срок. Кроме того, процентные ставки, зафиксированные в условиях договоров, как по активам, так и по обязательствам, нередко пересматриваются на основе взаимной договоренности в соответствии с текущей рыночной конъюктурой.

Риск изменения процентной ставки регулируется диверсификацией процентных активов и пассивов по срокам погашения, для уменьшения разрывов, и установлением рыночных процентных ставок по видам активов и пассивов. Для минимизации влияния факторов процентного риска ставки по активам и пассивам регулярно пересматриваются.

Основными методами минимизации в соответствии с Положением по процентному риску являются:

- поддержание оптимального соответствия срочности активов и обязательств Банка;
- поддержание соответствия увеличения доходов от активов росту стоимости пассивов;
- применение плавающих процентных ставок;
- ограничение диапазона «плавания» процентных ставок точно определенным уровнем в течение определенного периода времени;
- изменение размера и/или структуры портфеля ценных бумаг с фиксированной процентной доходностью, как инструмента, позволяющего оперативно изменить позицию в отношении процентного риска;
- изменение базовых процентных ставок в соответствии в целях регулирования структуры активов и пассивов;
- установление советом директоров лимитов и сигнальных значений;
- анализ показателей, характеризующих вопросы доходности при принятии управленческих решений.

Правление Банка осуществляет контроль за соблюдением приемлемого уровня расхождения сроков изменения процентных ставок на постоянной основе.

Управление риском ликвидности Банка осуществляется путем обеспечения выполнения обязательных требований Банка России в сфере управлении ликвидностью и установления лимитов на внутренние показатели ликвидности. Также Банком поддерживается достаточный объем вторичных резервов ликвидности.

По состоянию на 01 января 2020 года все нормативы ликвидности, установленные Банком России, выполняются. В течение последних 12 месяцев фактов невыполнения требований Банком России в части обязательных нормативов не зафиксировано.

Для минимизации этого риска АО «Датабанк» в соответствии с Положением по управлению ликвидностью в отчетном периоде осуществлял следующие мероприятия:

- поддержание оптимально сбалансированной структуры баланса;
- составление текущих прогнозов ликвидности и платежного календаря;
- проведение контроля за соблюдением установленных Банком России нормативов ликвидности;
- расчет и контроль внутренних коэффициентов дефицита / избытка ликвидности,
- использовал метод анализа разрыва в сроках погашения требований и обязательств.

Контроль за риском ликвидности осуществляется на нескольких уровнях организационной структуры Банка. В процессе контроля участвуют совет директоров, правление и директор Банка (рассмотрение внутренней отчетности по риску ликвидности с целью контроля за эффективностью применяемых процедур управления риском ликвидности, соответствием данных процедур стратегии управления рисками и капиталом).

В процессе управления операционными рисками, связанными с рисками возникновения убытков в результате ненадежности и недостатков внутренних процедур управления Банка, отказа информационных и иных систем, либо вследствие влияния на деятельность Банка внешних событий, Банк руководствуется действующими нормативными документами Банка России.

Внутренними и внешними факторами операционного риска являются:

- случайные или преднамеренные действия физических и (или) юридических лиц, направленные против интересов Банка;
- несовершенство организационной структуры Банка в части распределения полномочий подразделений и служащих, порядков и процедур совершения банковских операций и других сделок, их документирования и отражения в учете, несоблюдение служащими установленных порядков и процедур, неэффективность внутреннего контроля;
- сбои в функционировании систем и оборудования;
- неблагоприятные внешние обстоятельства, находящиеся вне контроля Банка;
- несоблюдение работниками Банка установленных порядков и процедур;
- неэффективность внутреннего аудита и контроля Банка.

Одним из направлений в сфере анализа, контроля и управления операционным риском является контроль и минимизация рисков совершения клиентом операций в целях легализации (отмывания) доходов, полученных преступным путем, и финансирования терроризма. С целью совершенствования системы контроля и управления этим риском в АО «Датабанк» разрабатывается и совершенствуется как документально-нормативная база, так и практический опыт. Регулярно обновляются правила внутреннего контроля в целях противодействия легализации (отмыванию) доходов, полученных преступным путем, и финансированию терроризма, на регулярной основе проводится обучение сотрудников, ответственных за осуществление мероприятий в указанной области.

Руководство Банка осуществляет контроль за уровнем операционного риска путем рассмотрения отчетности с установленной во внутренних документах периодичностью. В зависимости от уровня риска и рекомендаций профильных подразделений, Правление Банка может обоснованно и взвешенно принять решение по принятию риска либо реализовывать мероприятия по минимизации риска, либо покрывать риск страхованием. Правовой риск является частью операционного риска.

Результаты работы за 2019 год свидетельствуют о приемлемом уровне всех значимых и иных потенциальных рисков и эффективности внутренних процедурах достаточности капитала (ВПОДК).

Финансовая отчетность

Да датабанк

Бухгалтерский баланс (публикуемая форма) за 2019 г.

Код формы 0409806
Квартальная/Годовая, тыс. рублей

№	Наименование статьи	Данные на отчетную дату	Данные на соответствующую отчетную дату прошлого года
I	АКТИВЫ		
1	Денежные средства	1014883	1010146
2	Средства кредитных организаций в Центральном банке Российской Федерации	400462	327273
2.1	Обязательные резервы	72034	70235
3	Средства в кредитных организациях	293630	408066
4	Финансовые активы, оцениваемые по справедливой стоимости через прибыль или убыток	23745	915318
5	Чистая ссудная задолженность, оцениваемая по амортизированной стоимости	10088159	0
5.1	Чистая ссудная задолженность	0	8315020
6	Чистые вложения в ценные бумаги и другие финансовые активы, имеющиеся в наличии для продажи	0	0
6.1	Инвестиции в дочерние и зависимые организации	0	0
7	Чистые вложения в ценные бумаги и иные финансовые активы, оцениваемые по амортизированной стоимости (кроме ссудной задолженности)	0	0
7.1	Чистые вложения в ценные бумаги, удерживаемые до погашения	0	0
8	Инвестиции в дочерние и зависимые организации	13	15
9	Требование по текущему налогу на прибыль	24007	2521
10	Отложенный налоговый актив	0	0
11	Основные средства, нематериальные активы и материальные запасы	386877	348170
12	Долгосрочные активы, предназначенные для продажи	59700	61214
13	Прочие активы	42767	116387
14	Всего активов	12334243	11504130
II	ПАССИВЫ		
15	Кредиты, депозиты и прочие средства Центрального банка Российской Федерации	134972	0
16	Средства клиентов, оцениваемые по амортизированной стоимости	10810845	10236810
16.1	Средства кредитных организаций	0	0
16.2	средства клиентов, не являющихся кредитными организациями	10810845	10236810
16.2.1	вклады (средства) физических лиц, в том числе индивидуальных предпринимателей	8481989	8053032
17	Финансовые обязательства, оцениваемые по справедливой стоимости через прибыль или убыток	0	0
17.1	вклады (средства) физических лиц, в том числе индивидуальных предпринимателей	0	0
18	Выпущенные долговые ценные бумаги		
18.1	оцениваемые по справедливой стоимости через прибыль или убыток	0	0
18.2	оцениваемые по амортизированной стоимости	0	0
19	Обязательство по текущему налогу на прибыль	0	842
20	Отложенное налоговое обязательство	22963	4560
21	Прочие обязательства	21147	26771
22	Резервы на возможные потери по условным обязательствам кредитного характера, прочим возможным потерям и операциям с резидентами офшорных зон	2351	74234
23	Всего обязательств	10992278	10343217
III	ИСТОЧНИКИ СОБСТВЕННЫХ СРЕДСТВ		
24	Средства акционеров (участников)	341616	341616
25	Собственные акции (доли), выкупленные у акционеров (участников)	0	0
26	Эмиссионный доход	0	0
27	Резервный фонд	17081	17081
28	Переоценка по справедливой стоимости финансовых активов, оцениваемых по справедливой стоимости через прочий совокупный доход, уменьшенная на отложенное налоговое обязательство (увеличенная на отложенный налоговый актив)	0	0
29	Переоценка основных средств и нематериальных активов, уменьшенная на отложенное налоговое обязательство	58356	58441
30	Переоценка обязательств (требований) по выплате долгосрочных вознаграждений	0	0
31	Переоценка инструментов хеджирования	0	0
32	Денежные средства безвозмездного финансирования (вклады в имущество)	0	0
33	Изменение справедливой стоимости финансового обязательства, обусловленное изменением кредитного риска	0	0
34	Оценочные резервы под ожидаемые кредитные убытки	0	0

№	Наименование статьи	Данные на отчетную дату	Данные на соответствующую отчетную дату прошлого года
35	Неиспользованная прибыль (убыток)	*924912*	*743775*
36	Всего источников собственных средств	*1341965*	*1160913*
VI	ВНЕБАЛАНСОВЫЕ ОБЯЗАТЕЛЬСТВА		
36	Безотзывные обязательства кредитной организации	*1069512*	*814690*
37	Выданные кредитной организацией гарантии и поручительства	*1331382*	*1649022*
38	Условные обязательства некредитного характера	*0*	*0*

Директор Банка Пономарев А.Ю.

Главный бухгалтер Веретенников А.Л.

Отчет о финансовых результатах (публикуемая форма) за 2019 г.

Код формы 0409807
Квартальная/Годовая, тыс. рублей

Раздел 1. О прибылях и убытках

№	Наименование статьи	Данные за отчетный период	Данные за соответствующий период прошлого года
1	Процентные доходы, всего, в том числе:	1121574	1000480
1.1	От размещения средств в кредитных организациях	159689	137526
1.2	От ссуд, предоставленных клиентам (некредитным организациям)	918574	773784
1.3	От оказания услуг по финансовой аренде (лизингу)	0	0
1.4	От вложений в ценные бумаги	43311	89170
2	Процентные расходы, всего, в том числе:	471782	430217
2.1	По привлеченным средствам кредитных организаций	2858	0
2.2	По привлеченным средствам клиентов (некредитных организаций)	468924	430217
2.3	По выпущенным долговым обязательствам	0	0
3	Чистые процентные доходы (отрицательная процентная маржа)	649792	570263
4	Изменение резерва на возможные потери по ссудам, ссудной и приравненной к ней задолженности, средствам, размещенным на корреспондентских счетах, а также начисленным процентным доходам, всего, в том числе:	-91720	9573
4.1	изменение резерва на возможные потери и оценочного резерва под ожидаемые кредитные убытки по начисленным процентным доходам	-69609	-9407
5	Чистые процентные доходы (отрицательная процентная маржа) после создания резерва на возможные потери	558072	579836
6	Чистые доходы от операций с финансовыми активами, оцениваемыми по справедливой стоимости через прибыль или убыток	2714	-43432
7	Чистые доходы от операций с финансовыми обязательствами, оцениваемыми по справедливой стоимости через прибыль или убыток	0	0
8	Чистые доходы от операций с ценными бумагами, оцениваемыми по справедливой стоимости через прочий совокупный доход	0	0
8.1	Чистые доходы от операций с ценными бумагами, имеющимися в наличии для продажи		
9	Чистые доходы от операций с ценными бумагами, оцениваемым по амортизированной стоимости	0	0
9.1	Чистые доходы от операций с ценными бумагами, удерживаемыми до погашения		
10	Чистые доходы от операций с иностранной валютой	12376	10786
11	Чистые доходы от переоценки иностранной валюты	-182	-2432
12	Чистые доходы от операций с драгоценными металлами	0	0
13	Доходы от участия в капитале других юридических лиц	2658	2501
14	Комиссионные доходы	363769	340017
15	Комиссионные расходы	29107	28786
16	Изменение резерва на возможные потери и оценочного резерва под ожидаемые кредитные убытки по ценным бумагам, оцениваемым по справедливой стоимости через прочий совокупный доход	0	0
16.1	Изменение резерва на возможные потери по ценным бумагам, имеющимся в наличии для продажи		
17	Изменение резерва на возможные потери и оценочного резерва под ожидаемые кредитные убытки по ценным бумагам, оцениваемым по амортизированной стоимости	0	0
17.1	Изменение резерва на возможные потери по ценным бумагам, удерживаемым до погашения		
18	Изменение резерва по прочим потерям	66282	-7367
19	Прочие операционные доходы	26807	24647
20	Чистые доходы (расходы)	1003389	875770
21	Операционные расходы	700766	615745
22	Прибыль (убыток) до налогообложения	302623	260025
23	Возмещение (расход) по налогам	71487	78652
24	Прибыль (убыток) от продолжающейся деятельности	231136	181373
25	Прибыль (убыток) от прекращенной деятельности	0	0
26	Прибыль (убыток) за отчетный период	231136	181373
	Раздел 2. О прочем совокупном доходе		
1	Прибыль (убыток) за отчетный период	231136	181373
2	Прочий совокупный доход (убыток)	X	X
3	Статьи, которые не переклассифицируются в прибыль или убыток, всего, в том числе:	-387	-3220
3.1	изменение фонда переоценки основных средств	-387	-3220
3.2	изменение фонда переоценки обязательств (требований) по пенсионному обеспечению работников по программам с установленными выплатами	0	0
4	Налог на прибыль, относящийся к статьям, которые не могут быть переклассифицированы в прибыль или убыток	-302	-419
5	Прочий совокупный доход (убыток), который не может быть переклассифицирован в прибыль или убыток, за вычетом налога на прибыль	-85	-2801

№	Наименование статьи	Данные за отчетный период	Данные за соответствующий период прошлого года
6	Статьи, которые могут быть переклассифицированы в прибыль или убыток, всего, в том числе:	*0*	*0*
6.1	изменение фонда переоценки финансовых активов, оцениваемых по справедливой стоимости через прочий совокупный доход	*0*	*0*
6.2	изменение фонда переоценки финансовых обязательств, оцениваемых по справедливой стоимости через прибыль или убыток	*0*	*0*
6.3	изменение фонда хеджирования денежных потоков	*0*	*0*
7	Налог на прибыль, относящийся к статьям, которые могут быть переклассифицированы в прибыль или убыток	*0*	*0*
8	Прочий совокупный доход (убыток), который может быть переклассифицирован в прибыль или убыток, за вычетом налога на прибыль	*0*	*0*
9	Прочий совокупный доход (убыток) за вычетом налога на прибыль	*-85*	*-2801*
10	Финансовый результат за отчетный период	*231051*	*178572*

Директор Банка Пономарев А.Ю.

Главный бухгалтер Веретенников А.Л.

Отчет об уровне достаточности капитала для покрытия рисков на 01.01.2020

Код формы 0409808
Квартальная/Годовая, тыс. рублей

Раздел 1. Информация об уровне достаточности капитала

№	Наименование показателя	Стоимость инструмента (величина показателя) на отчетную дату	Стоимость инструмента (величина показателя) на начало отчетного года
1	Уставный капитал и эмиссионный доход, всего, в том числе, сформированный:	*341616*	*341616*
1.1	обыкновенными акциями (долями)	*341616*	*341616*
1.2	привилегированными акциями		
2	Нераспределенная прибыль (убыток):	*693776*	*660888*
2.1	прошлых лет	*693776*	*562402*
2.2	отчетного года		*98486*
3	Резервный фонд	*17081*	*17081*
4	Доли уставного капитала, подлежащие поэтапному исключению из расчета собственных средств (капитала)	*не применимо*	*не применимо*
5	Инструменты базового капитала дочерних организаций, принадлежащие третьим сторонам	*не применимо*	*не применимо*
6	Источники базового капитала, итого: (строка 1 +/– строка 2 + строка 3 - строка 4 + строка 5)	*1052473*	*1019585*
	Показатели, уменьшающие источники базового капитала		
7	Корректировка торгового портфеля		
8	Деловая репутация (Гудвил) за вычетом отложенных налоговых обязательств		
9	Нематериальные активы (кроме деловой репутации и сумм прав по обслуживанию ипотечных кредитов) за вычетом отложенных налоговых обязательств	*48826*	*23678*
10	Отложенные налоговые активы, зависящие от будущей прибыли		
11	Резервы хеджирования денежных потоков		
12	Недосозданные резервы на возможные потери		
13	Доход от сделок секьюритизации	*не применимо*	*не применимо*
14	Доходы и расходы, связанные с изменением кредитного риска по обязательствам, оцениваемым по справедливой стоимости	*не применимо*	*не применимо*
15	Активы пенсионного плана с установленными выплатами	*не применимо*	*не применимо*
16	Вложения в собственные акции (доли)		
17	Взаимное перекрестное владение акциями (долями)		
18	Несущественные вложения в инструменты базового капитала финансовых организаций		
19	Существенные вложения в инструменты базового капитала финансовых организаций		
20	Права по обслуживанию ипотечных кредитов	*не применимо*	*не применимо*
21	Отложенные налоговые активы, не зависящие от будущей прибыли		
22	Совокупная сумма существенных вложений и отложенных налоговых активов в части, превышающей 15 % от величины базового капитала, всего, в том числе:		
23	существенные вложения в инструменты базового капитала финансовых организаций		
24	права по обслуживанию ипотечных кредитов	*не применимо*	*не применимо*
25	отложенные налоговые активы, не зависящие от будущей прибыли		
26	Иные показатели, уменьшающие источники базового капитала, установленные Банком России, всего, в том числе:		
26.1	показатели, подлежащие поэтапному исключению из расчета собственных средств (капитала)		
27	Отрицательная величина добавочного капитала		
28	Показатели, уменьшающие источники базового капитала, итого: (сумма строк с 7 по 22 и строк 26 и 27)	*48826*	*23678*
29	Базовый капитал, итого: (строка 6 – строка 28)	*1003647*	*995907*
	Источники добавочного капитала		
30	Инструменты добавочного капитала и эмиссионный доход, всего, в том числе:		
31	классифицируемые как капитал		
32	классифицируемые как обязательства		
33	Инструменты добавочного капитала, подлежащие поэтапному исключению из расчета собственных средств (капитала)		
34	Инструменты добавочного капитала дочерних организаций, принадлежащие третьим сторонам, всего, в том числе:	*не применимо*	*не применимо*
35	инструменты добавочного капитала дочерних организаций, подлежащие поэтапному исключению из расчета собственных средств (капитала)	*не применимо*	*не применимо*
36	Источники добавочного капитала, итого: (строка 30 + строка 33 + строка 34)		
	Показатели, уменьшающие источники добавочного капитала		
37	Вложения в собственные инструменты добавочного капитала		
38	Встречные вложения кредитной организации и финансовой организации в инструменты добавочного капитала		
39	Несущественные вложения в инструменты добавочного капитала финансовых организаций		
40	Существенные вложения в инструменты добавочного капитала финансовых организаций		

№	Наименование показателя	Стоимость инструмента (величина показателя) на отчетную дату	Стоимость инструмента (величина показателя) на начало отчетного года
41	Иные показатели, уменьшающие источники добавочного капитала, установленные Банком России, всего, в том числе:		
42	Отрицательная величина дополнительного капитала		
43	Показатели, уменьшающие источники добавочного капитала, итого: (сумма строк с 37 по 42)		
44	Добавочный капитал, итого: (строка 36 – строка 43)		
45	Основной капитал, итого: (строка 29 + строка 44)	*1003647*	*995907*
	Источники дополнительного капитала		
46	Инструменты дополнительного капитала и эмиссионный доход	*325054*	*376612*
47	Инструменты дополнительного капитала, подлежащие поэтапному исключению из расчета собственных средств (капитала)		
48	Инструменты дополнительного капитала дочерних организаций, принадлежащие третьим сторонам, всего, в том числе:	*не применимо*	*не применимо*
49	инструменты дополнительного капитала дочерних организаций, подлежащие поэтапному исключению из расчета собственных средств (капитала)	*не применимо*	*не применимо*
50	Резервы на возможные потери		
51	Источники дополнительного капитала, итого: (строка 46 + строка 47 + строка 48 + строка 50)	*325054*	*376612*
	Показатели, уменьшающие источники дополнительного капитала		
52	Вложения в собственные инструменты дополнительного капитала		
53	Взаимное перекрестное владение инструментами дополнительного капитала		
54	Несущественные вложения в инструменты дополнительного капитала финансовых организаций		
55	Существенные вложения в инструменты дополнительного капитала финансовых организаций		
56	Иные показатели, уменьшающие источники дополнительного капитала, установленные Банком России, всего, в том числе:		
56.1	просроченная дебиторская задолженность длительностью свыше 30 календарных дней		
56.2	превышение совокупной суммы кредитов, банковских гарантий и поручительств, предоставленных своим акционерам (участникам) и инсайдерам, над ее максимальным размером		
56.3	вложения в сооружение и приобретение основных средств и материальных запасов		
56.4	разница между действительной стоимостью доли, причитающейся вышедшим из общества участникам, и стоимостью, по которой доля была реализована другому участнику		
57	Показатели, уменьшающие источники дополнительного капитала, итого (сумма строк с 52 по 56)		
58	Дополнительный капитал, итого (строка 51 – строка 57)	*325054*	*376612*
59	Собственные средства (капитал), итого (строка 45 + строка 58)	*1328701*	*1372519*
60	Активы, взвешенные по уровню риска :	*X*	*X*
60.1	необходимые для определения достаточности базового капитала	*9659325*	*9978628*
60.2	необходимые для определения достаточности основного капитала	*9659325*	*9978628*
60.3	необходимые для определения достаточности собственных средств (капитала)	*9732270*	*10051960*
	Показатели достаточности собственных средств (капитала) и надбавки к нормативам достаточности собственных средств (капитала), процент		
61	Достаточность базового капитала (строка 29:строка 60.1)	*10.390*	*9.980*
62	Достаточность основного капитала (строка 45:строка 60.2)	*10.390*	*9.980*
63	Достаточность собственных средств (капитала) (строка 59:строка 60.3)	*13.653*	*13.654*
64	Надбавки к нормативам достаточности собственных средств (капитала), всего, в том числе:	*2.25*	*1.875*
65	надбавка поддержания достаточности капитала	*2.25*	*1.875*
66	антициклическая надбавка	*0*	*0*
67	надбавка за системную значимость банков		
68	Базовый капитал, доступный для направления на поддержание надбавок к нормативам достаточности собственных средств (капитала)	*4.390*	*3.9804*
	Нормативы достаточности собственных средств (капитала), процент		
69	Норматив достаточности базового капитала	*4.5*	*4.5*
70	Норматив достаточности основного капитала	*6.0*	*6.0*
71	Норматив достаточности собственных средств (капитала)	*8.0*	*8.0*
	Показатели, не превышающие установленные пороги существенности и не принимаемые в уменьшение источников капитала		
72	Несущественные вложения в инструменты капитала финансовых организаций		
73	Существенные вложения в инструменты базового капитала финансовых организаций		
74	Права по обслуживанию ипотечных кредитов	*не применимо*	*не применимо*
75	Отложенные налоговые активы, не зависящие от будущей прибыли		
	Ограничения на включение, резервов на возможные потери в расчет дополнительного капитала		
76	Резервы на возможные потери, включаемые в расчет дополнительного капитала, в отношении позиций, для расчета кредитного риска по которым применяется стандартизированный подход	*не применимо*	*не применимо*

№	Наименование показателя	Стоимость инструмента (величина показателя) на отчетную дату	Стоимость инструмента (величина показателя) на начало отчетного года
77	Ограничения на включение в расчет дополнительного капитала сумм резервов на возможные потери при использовании стандартизированного подхода	*не применимо*	*не применимо*
78	Резервы на возможные потери, включаемые в расчет дополнительного капитала, в отношении позиций, для расчета кредитного риска по которым применяется подход на основе внутренних моделей		
79	Ограничения на включение в расчет дополнительного капитала сумм резервов на возможные потери при использовании подхода на основе внутренних моделей		
	Инструменты, подлежащие поэтапному исключению из расчета собственных средств (капитала) (применяется с 1 января 2018 года по 1 января 2022 года)		
80	Текущее ограничение на включение в состав источников базового капитала инструментов, подлежащих поэтапному исключению из расчета собственных средств (капитала)		
81	Часть инструментов, не включенная в состав источников базового капитала вследствие ограничения		
82	Текущее ограничение на включение в состав источников добавочного капитала инструментов, подлежащих поэтапному исключению из расчета собственных средств (капитала)		
83	Часть инструментов, не включенная в состав источников добавочного капитала вследствие ограничения		
84	Текущее ограничение на включение в состав источников дополнительного капитала инструментов, подлежащих поэтапному исключению из расчета собственных средств (капитала)		
85	Часть инструментов, не включенная в состав источников дополнительного капитала вследствие ограничения		

Примечание
Сведения о данных бухгалтерского баланса, являющихся источниками для составления раздела 1 Отчета, приведены в таблице № 1.1 раздела I «Информация о структуре собственных средств (капитала)» информации о применяемых процедурах управления рисками и капиталом, раскрытой на сайте Банка www.databank.ru в разделе «Раскрытие информации для регулятивных целей».

Раздел 5. Основные характеристики инструментов капитала

№	Наименование показателя	Описание характеристики инструмента	Описание характеристики инструмента	Описание характеристики инструмента	Описание характеристики инструмента	Описание характеристики инструмента	Описание характеристики инструмента
1	Сокращенное фирменное наименование эмитента инструмента капитала	1.1 АО "Датабанк"	1.1 ООО КОМОС ГРУПП	1.1 ООО КОМОС ГРУПП	1.1 ИП Осколков А.Э.	1.1 ООО Хайпер-фудс холдинг	1.1 ООО Хайпер-фудс холдинг
2	Идентификационный номер инструмента	1.1 10100646B	1.1 не применимо	1.1 не применимо	1.1 не применимо	1.1 не применимо	1.1 не применимо
3	Право, применимое к инструментам капитала	1.1 Россия	1.1 Россия	1.1 Россия	1.1 Россия	1.1 Россия	1.1 Россия
3а	к иным инструментам общей способности к поглощению убытков	1.1 не применимо	1.1 не применимо	1.1 не применимо	1.1 не применимо	1.1 не применимо	1.1 не применимо
	Регулятивные условия						
4	Уровень капитала, в который инструмент включается в течение переходного периода Базеля III	1.1 базовый капитал	1.1 не применимо	1.1 не применимо	1.1 не применимо	1.1 не применимо	1.1 не применимо
5	Уровень капитала, в который инструмент включается после окончания переходного периода Базеля III	1.1 базовый капитал	1.1 дополнительный капитал	1.1 дополнительный капитал	1.1 дополнительный капитал	1.1 дополнительный капитал	1.1 дополнительный капитал
6	Уровень консолидации, на котором инструмент включается в капитал	1.1 на индивидуальной основе	1.1 на индивидуальной основе	1.1 на индивидуальной основе	1.1 на индивидуальной основе	1.1 на индивидуальной основе	1.1 на индивидуальной основе
7	Тип инструмента	1.1 обыкновенные акции	1.1 субординированный кредит(депозит, заем)	1.1 субординированный кредит(депозит, заем)	1.1 субординированный кредит(депозит, заем)	1.1 субординированный кредит(депозит, заем)	1.1 субординированный кредит(депозит, заем)
8	Стоимость инструмента, включенная в расчет капитала	1.1 341616	1.1 3055	1.1 9750	1.1 50000	1.1 65000	1.1 120000
9	Номинальная стоимость инструмента	1.1 341616, Российский рубль	1.1 4700, Российский рубль	1.1 15000, Российский рубль	1.1 50000, Российский рубль	1.1 100000, Российский рубль	1.1 120000, Российский рубль
10	Классификация инструмента для целей бухгалтерского учета	1.1 акционерный капитал	1.1 обязательство, учитываемое по амортизированной стоимости	1.1 обязательство, учитываемое по амортизированной стоимости	1.1 обязательство, учитываемое по амортизированной стоимости	1.1 обязательство, учитываемое по амортизированной стоимости	1.1 обязательство, учитываемое по амортизированной стоимости
11	Дата выпуска (привлечения, размещения) инструмента	1.1 21.12.2000	1.1 27.02.2006	1.1 25.11.2005	1.1 26.11.2007	1.1 29.04.2009	1.1 27.12.2013
12	Наличие срока по инструменту	1.1 бессрочный	1.1 срочный	1.1 срочный	1.1 срочный	1.1 срочный	1.1 срочный
13	Дата погашения инструмента	1.1 без ограничения срока	1.1 10.01.2023	1.1 10.01.2023	1.1 09.01.2026	1.1 10.01.2023	1.1 09.01.2026
14	Наличие права досрочного выкупа (погашения) инструмента, согласованного с Банком России	1.1 не применимо	1.1 нет	1.1 нет	1.1 нет	1.1 нет	1.1 нет
15	Первоначальная дата (даты) возможной реализации права досрочного выкупа (погашения) инструмента, условия реализации такого права и сумма выкупа (погашения)	1.1 не применимо	1.1 не применимо	1.1 не применимо	1.1 не применимо	1.1 не применимо	1.1 не применимо
16	Последующая дата (даты) реализации права досрочного выкупа (погашения) инструмента	1.1 не применимо	1.1 не применимо	1.1 не применимо	1.1 не применимо	1.1 не применимо	1.1 не применимо
	Проценты/дивиденды/купонный доход						
17	Тип ставки по инструменту	1.1 не применимо	1.1 фиксированная ставка	1.1 фиксированная ставка	1.1 фиксированная ставка	1.1 фиксированная ставка	1.1 фиксированная ставка
18	Ставка	1.1 не применимо 1.2 нет	1.1 12,00 1.2 нет	1.1 12,00 1.2 нет	1.1 10,00 1.2 нет	1.1 13,00 1.2 нет	1.1 10,39 1.2 нет
19	Наличие условий прекращения выплат дивидендов по обыкновенным акциям	1.1 не применимо	1.1 не применимо	1.1 не применимо	1.1 не применимо	1.1 не применимо	1.1 не применимо
20	Обязательность выплат дивидендов	1.01 полностью по усмотрению головной кредитной организации и (или) участника банковской группы	1.1 выплата осуществляется обязательно	1.1 выплата осуществляется обязательно	1.1 выплата осуществляется обязательно	1.1 выплата осуществляется обязательно	1.1 выплата осуществляется обязательно
21	Наличие условий, предусматривающих увеличение платежей по инструменту или иных стимулов к досрочному выкупу (погашению) инструмента	1.1 нет	1.1 нет	1.1 нет	1.1 нет	1.1 нет	1.1 нет
22	Характер выплат	1.1 некумулятивный	1.1 некумулятивный	1.1 некумулятивный	1.1 некумулятивный	1.1 некумулятивный	1.1 некумулятивный
23	Конвертируемость инструмента	1.1 неконвертируемый	1.1 конвертируемый	1.1 конвертируемый	1.1 конвертируемый	1.1 конвертируемый	1.1 конвертируемый
24	Условия, при наступлении которых осуществляется конвертация инструмента	не применимо	1.1 в случ. сниж. знач. нормат.дост.баз. кап-ла до ур.ниже2%, получ. увед-я от АСВ о прин-ии реш.о реализ.согл.с БР плана участ.в осущ-ии мер по предупр.банкр-ва,в соотв.со ст.25.1ФЗ от02.12.90г №395-1, произ-ся конвертац. в инстр, выпущ.в соотв.с треб.зак-ва РФ	1.1 в случ. сниж. знач. нормат.дост.баз. кап-ла до ур.ниже2%, получ. увед-я от АСВ о прин-ии реш.о реализ.согл.с БР плана участ.в осущ-ии мер по предупр.банкр-ва,в соотв.со ст.25.1ФЗ от02.12.90г №395-1, произ-ся конвертац. в инстр, выпущ.в соотв.с треб.зак-ва РФ	1.1 в случ. сниж. знач. нормат.дост.баз. кап-ла до ур.ниже2%, получ. увед-я от АСВ о прин-ии реш.о реализ.согл.с БР плана участ.в осущ-ии мер по предупр.банкр-ва,в соотв.со ст.25.1ФЗ от02.12.90г №395-1, произ-ся конвертац. в инстр, выпущ.в соотв.с треб.зак-ва РФ	1.1 в случ. сниж. знач. нормат.дост.баз. кап-ла до ур.ниже2%, получ. увед-я от АСВ о прин-ии реш.о реализ.согл.с БР плана участ.в осущ-ии мер по предупр.банкр-ва,в соотв.со ст.25.1ФЗ от02.12.90г №395-1, произ-ся конвертац. в инстр, выпущ.в соотв.с треб.зак-ва РФ	1.1 в случ. сниж. знач. нормат.дост.баз. кап-ла до ур.ниже2%, получ. увед-я от АСВ о прин-ии реш.о реализ.согл.с БР плана участ.в осущ-ии мер по предупр.банкр-ва,в соотв.со ст.25.1ФЗ от02.12.90г №395-1, произ-ся конвертац. в инстр, выпущ.в соотв.с треб.зак-ва РФ
25	Полная либо частичная конвертация	1.1 не применимо	1.1 полностью или частично	1.1 полностью или частично	1.1 полностью или частично	1.1 полностью или частично	1.1 полностью или частично
26	Ставка конвертации	1.1 не применимо	1.1 не применимо	1.1 не применимо	1.1 не применимо	1.1 не применимо	1.1 не применимо
27	Обязательность конвертации	1.1 не применимо	1.1 обязательная	1.1 обязательная	1.1 обязательная	1.1 обязательная	1.1 обязательная
28	Уровень капитала, в инструмент которого конвертируется инструмент	1.1 не применимо	1.1 базовый капитал	1.1 базовый капитал	1.1 базовый капитал	1.1 базовый капитал	1.1 базовый капитал
29	Сокращенное фирменное наименование эмитента инструмента, в который конвертируется инструмент	1.1 не применимо	1.1 АО "Датабанк"	1.1 АО "Датабанк"	1.1 АО "Датабанк"	1.1 АО "Датабанк"	1.1 АО "Датабанк"
30	Возможность списания инструмента на покрытие убытков	1.1 не применимо	1.1 да	1.1 да	1.1 да	1.1 да	1.1 да

№	Наименование показателя	Описание характеристики инструмента	Описание характеристики инструмента	Описание характеристики инструмента	Описание характеристики инструмента	Описание характеристики инструмента	Описание характеристики инструмента
31	Условия, при наступлении которых осуществляется списание инструмента	*1.1 не применимо*	*1.1 снижение норматива Н1.1 ниже 2% или уведомление от АСВ о решении реализовать в отношении Банка меры по предупреждению банкротства в соответствии с пп. 3 и 4 части 1 ст.2 Закона о стабилизации банковской системы*	*1.1 снижение норматива Н1.1 ниже 2% или уведомление от АСВ о решении реализовать в отношении Банка меры по предупреждению банкротства в соответствии с пп. 3 и 4 части 1 ст.2 Закона о стабилизации банковской системы*	*1.1 снижение норматива Н1.1 ниже 2% или уведомление от АСВ о решении реализовать в отношении Банка меры по предупреждению банкротства в соответствии с пп. 3 и 4 части 1 ст.2 Закона о стабилизации банковской системы*	*1.1 снижение норматива Н1.1 ниже 2% или уведомление от АСВ о решении реализовать в отношении Банка меры по предупреждению банкротства в соответствии с пп. 3 и 4 части 1 ст.2 Закона о стабилизации банковской системы*	*1.1 снижение норматива Н1.1 ниже 2% или уведомление от АСВ о решении реализовать в отношении Банка меры по предупреждению банкротства в соответствии с пп. 3 и 4 части 1 ст.2 Закона о стабилизации банковской системы*
32	Полное или частичное списание	*1.1 не применимо*	*1.1 полностью или частично*	*1.1 полностью или частично*	*1.1 полностью или частично*	*1.1 полностью или частично*	*1.1 полностью или частично*
33	Постоянное или временное списание	*1.1 не применимо*	*1.1 не применимо*	*1.1 не применимо*	*1.1 не применимо*	*1.1 не применимо*	*1.1 не применимо*
34	Механизм восстановления	*1.1 не применимо*	*1.1 не применимо*	*1.1 не применимо*	*1.1 не применимо*	*1.1 не применимо*	*1.1 не применимо*
34а	Тип субординации	*1.1 не применимо*	*1.1 не применимо*	*1.1 не применимо*	*1.1 не применимо*	*1.1 не применимо*	*1.1 не применимо*
35	Субординированность инструмента	*1.1 не применимо*	*1.1 не применимо*	*1.1 не применимо*	*1.1 не применимо*	*1.1 не применимо*	*1.1 не применимо*
36	Соответствие требованиям Положения Банка России № 395-П и Указания Банка России № 3090-У	*1.1 да*	*1.1 да*	*1.1 да*	*1.1 да*	*1.1 да*	*1.1 да*
37	Описание несоответствий	*1.1 не применимо*	*1.1 не применимо*	*1.1 не применимо*	*1.1 не применимо*	*1.1 не применимо*	*1.1 не применимо*

Примечание: Полная информация об условиях выпуска (привлечения) инструментов капитала, а также актуальная информация раздела 5 Отчета приведена в разделе «Раскрытие регуляторной информации» на сайте www.databank.ru.

Директор Банка Пономарев А.Ю.

Главный бухгалтер Веретенников А.Л.

ОТЧЕТ ОБ ИЗМЕНЕНИЯХ В КАПИТАЛЕ КРЕДИТНОЙ ОРГАНИЗАЦИИ (публикуемая форма) на 1 января 2020 года

Код формы 0409810
Квартальная/Годовая, %

№	Наименование показателя	Уставный капитал	Переоценка основных средств и нематериальных активов, уменьшенная на отложенное налоговое обязательство	Резервный фонд	Нераспределенная прибыль (убыток)	Итого источники капитала
1	Данные на начало предыдущего отчетного года	341616	61242	17081	602401	1022340
2	Влияние изменений положений учетной политики					
3	Влияние исправления ошибок					
4	Данные на начало предыдущего отчетного года (скорректированные)	341616	61242	17081	602401	1022340
5	Совокупный доход за предыдущий отчетный период:		-2801		181373	178572
5.1	прибыль (убыток)				181373	181373
5.2	прочий совокупный доход		-2801			-2801
6	Эмиссия акций:					
6.1	номинальная стоимость					
6.2	эмиссионный доход					
7	Собственные акции (доли), выкупленные у акционеров (участников):					
7.1	приобретения					
7.2	выбытия					
8	Изменение стоимости основных средств и нематериальных активов					
9	Дивиденды объявленные и иные выплаты в пользу акционеров (участников):				-39999	-39999
9.1	по обыкновенным акциям				-39999	-39999
9.2	по привилегированным акциям					
10	Прочие взносы акционеров (участников) и распределение в пользу акционеров (участников)					
11	Прочие движения					
12	Данные за соответствующий отчетный период прошлого года	341616	58441	17081	743775	1160913
13	Данные на начало отчетного года	341616	58441	17081	743775	1160913
14	Влияние изменений положений учетной политики					
15	Влияние исправления ошибок					
16	Данные на начало отчетного года (скорректированные)	341616	58441	17081	743775	1160913
17	Совокупный доход за отчетный период:		-85		231136	231051
17.1	прибыль (убыток)				231136	231136
17.2	прочий совокупный доход		-85			-85
18	Эмиссия акций:					
18.1	номинальная стоимость					
18.2	эмиссионный доход					
19	Собственные акции (доли), выкупленные у акционеров (участников):					
19.1	приобретения					
19.2	выбытия					
20	Изменение стоимости основных средств и нематериальных активов					
21	Дивиденды объявленные и иные выплаты в пользу акционеров (участников):				-49999	-49999
21.1	по обыкновенным акциям				-49999	-49999
21.2	по привилегированным акциям					
22	Прочие взносы акционеров (участников) и распределение в пользу акционеров (участников)					
23	Прочие движения					
24	Данные за отчетный период	341616	58356	17081	924912	1341965

Сведения об обязательных нормативах, показателе финансового рычага и нормативе краткосрочной ликвидности (публикуемая форма) на 1 января 2020 года

Раздел 1. Сведения об обязательных нормативах

Код формы 0409813
Квартальная/Годовая, %

№	Наименование показателя	Фактическое значение				
		на отчетную дату	на дату, отстоящую на один квартал от отчетной	на дату, отстоящую на два квартала от отчетной	на дату, отстоящую на три квартала от отчетной	на дату, отстоящую на 4 квартала от отчетной
	КАПИТАЛ, тыс.руб.					
1	Базовый капитал	1003647	1007991	1052002	1080278	995907
1а	Базовый капитал при полном применении модели ожидаемых кредитных убытков без учета влияния переходных мер	1003647	1007991	1052002	1080278	995907
2	Основной капитал	1003647	1007991	1052002	1080278	995907
2а	Основной капитал при полном применении модели ожидаемых кредитных убытков	1003647	1007991	1052002	1080278	995907
3	Собственные средства (капитал)	1328701	1301042	1390477	1388750	1372519
3а	Собственные средства (капитал) при полном применении модели ожидаемых кредитных убытков	1540829	1380557	1557902	1558518	1372519
	АКТИВЫ, ВЗВЕШЕННЫЕ ПО УРОВНЮ РИСКА, тыс. руб.					
4	Активы, взвешенные по уровню риска	9732270	10464743	10371002	10208306	10051960
	НОРМАТИВЫ ДОСТАТОЧНОСТИ КАПИТАЛА, процент					
5	Норматив достаточности базового капитала Н1.1 (Н20.1)	10.390	9.700	10.216	10.696	9.980
5а	Норматив достаточности базового капитала при полном применении модели ожидаемых кредитных убытков	10.167	9.627	10.110	10.519	9.980
6	Норматив достаточности основного капитала Н1.2 (Н20.2)	10.390	9.700	10.216	10.696	9.980
6а	Норматив достаточности основного капитала при полном применении модели ожидаемых кредитных убытков предоставленных банком своим участникам (акционерам) (Н9.1)	10.167	9.627	10.110	10.519	9.980
7	Норматив достаточности собственных средств (капитала) Н1.0 (Н1цк, Н1.3, Н20.0)	13.653	12.433	13.407	13.604	13.654
7а	Норматив достаточности собственных средств (капитала) при полном применении модели ожидаемых кредитных убытков	15.494	13.093	14.783	15.017	13.654
	НАДБАВКИ К БАЗОВОМУ КАПИТАЛУ (в процентах от суммы активов, взвешенных по уровню риска), процент					
8	Надбавка поддержания достаточности капитала календарных дней к сумме обязательств РНКО (Н15)	2.250	2.125	2.000	1.875	1.875
9	Антициклическая надбавка	0	0	0	0	0
10	Надбавка за системную значимость	0	0	0	0	0
11	Надбавки к нормативам достаточности собственных средств (капитала), всего (стр. 8 + стр. 9 + стр. 10)	2.250	2.125	2.000	1.875	1.875
12	Базовый капитал, доступный для направления на поддержание надбавок к нормативам достаточности собственных средств (капитала)	4.390	3.700	4.216	4.696	3.980
	НОРМАТИВ ФИНАНСОВОГО РЫЧАГА					
13	Величина балансовых активов и внебалансовых требований под риском для расчета норматива финансового рычага, тыс. руб.	13374743	12744352	12836256	12505151	12992892
14	Норматив финансового рычага банка (Н1.4), банковской группы (Н20.4), процент	7.504	7.909	8.196	8.639	7.665
14а	Норматив финансового рычага при полном применении модели ожидаемых кредитных убытков, процент	7.356	7.830	8.055	8.439	7.665
	НОРМАТИВ КРАТКОСРОЧНОЙ ЛИКВИДНОСТИ					
15	Высоколиквидные активы, тыс. руб.	0	0	0	0	0
16	Чистый ожидаемый отток денежных средств, тыс. руб.	0	0	0	0	0
17	Норматив краткосрочной ликвидности Н26 (Н27), процент	0	0	0	0	0
	НОРМАТИВ СТРУКТУРНОЙ ЛИКВИДНОСТИ (НОРМАТИВ ЧИСТОГО СТАБИЛЬНОГО ФОНДИРОВАНИЯ)					
18	Имеющееся стабильное фондирование (ИСФ), тыс. руб.	0	0	0	0	0

№	Наименование показателя	Фактическое значение														
					на дату, отстоящую на один квартал от отчетной			на дату, отстоящую на два квартала от отчетной			на дату, отстоящую на три квартала от отчетной			на дату, отстоящую на 4 квартала от отчетной		
19	Требуемое стабильное фондирование (ТСФ), тыс. руб.															
20	Норматив структурной ликвидности (норматив чистого стабильного фондирования) Н28 (Н29), процент	0			0			0			0			0		
	НОРМАТИВЫ, ОГРАНИЧИВАЮЩИЕ ОТДЕЛЬНЫЕ ВИДЫ РИСКОВ, процент															
21	Норматив мгновенной ликвидности Н2	53.982			68.327			79.632			68.285			85.706		
22	Норматив текущей ликвидности Н3	131.342			111.329			95.308			105.052			112.179		
23	Норматив долгосрочной ликвидности Н4	51.702			51.791			70.062			90.761			99.259		
24	Норматив максимального размера риска на одного заемщика или группу связанных заемщиков Н6 (Н21)	макс-е значение	кол-во нарушений	длит-ть	макс-е значение	кол-во нарушений	длит-ть	макс-е значение	кол-во нарушений	длит-ть	макс-е значение	кол-во нарушений	длит-ть	макс-е значение	кол-во нарушений	длит-ть
		20.887	0	0	21.810	0	0	20.840	0	0	18.790	0	0	21.761	0	0
25	Норматив максимального размера крупных кредитных рисков Н7 (Н22)	218.658			267.361			228.933			230.084			269.851		
26	Норматив совокупной величины риска по инсайдерам Н10.1	0.596			0.404			0.344			0.439			0.543		
27	Норматив использования собственных средств (капитала) для приобретения акций (долей) других юридических лиц Н12 (Н23)	0			0			0			0			0		
28	Норматив максимального размера риска на связанное с банком лицо (группу связанных с банком лиц) Н25	макс-е значение	кол-во нарушений	длит-ть	макс-е значение	кол-во нарушений	длит-ть	макс-е значение	кол-во нарушений	длит-ть	макс-е значение	кол-во нарушений	длит-ть	макс-е значение	кол-во нарушений	длит-ть
		4.504	0	0	3.640	0	0	9.740	0	0	4.020	0	0	7.673	0	0
29	Норматив достаточности совокупных ресурсов центрального контрагента Н2цк	0			0			0			0			0		
30	Норматив достаточности индивидуального клирингового обеспечения центрального контрагента Н3цк	0			0			0			0			0		
31	Норматив ликвидности центрального контрагента Н4цк	0			0			0			0			0		
32	Норматив максимального размера риска концентрации Н5цк	0			0			0			0			0		
33	Норматив ликвидности небанковской кредитной организации, имеющей право на осуществление переводов денежных средств без открытия банковских счетов и связанных с ними иных банковских операций Н15.1	0			0			0			0			0		
34	Норматив максимальной совокупной величины кредитов клиентам – участникам расчетов на завершение расчетов Н16	0			0			0			0			0		
35	Норматив предоставления РНКО от своего имени и за свой счет кредитов заемщикам, кроме клиентов – участников расчетов Н16.1	0			0			0			0			0		
36	Норматив максимального размера вексельных обязательств расчетных небанковских кредитных организаций Н16.2	0			0			0			0			0		
37	Норматив минимального соотношения размера ипотечного покрытия и объема эмиссии облигаций с ипотечным покрытием Н18	0			0			0			0			0		

Раздел 2. Информация о расчете норматива финансового рычага (Н1.4)

Подраздел 2.1. Расчет размера балансовых активов и внебалансовых требований под риском для расчета норматива финансового рычага (Н1.4)

№	Наименование показателя	Сумма тыс. руб.
1	Размер активов в соответствии с бухгалтерским балансом (публикуемая форма), всего:	*12334243*
2	Поправка в части вложений в капитал кредитных, финансовых, страховых или иных организаций, отчетные данные которых включаются в консолидированную финансовую отчетность, но не включаются в расчет величины собственных средств (капитала), обязательных нормативов и размеров (лимитов) открытых валютных позиций банковской группы	*не применимо для отчетности кредитной организации как юридического лица*
3	Поправка в части фидуциарных активов, отражаемых в соответствии с правилами бухгалтерского учета, но не включаемых в расчет показателя финансового рычага	
4	Поправка в части производных финансовых инструментов (ПФИ)	
5	Поправка в части операций кредитования ценными бумагами	
6	Поправка в части приведения к кредитному эквиваленту условных обязательств кредитного характера	*1383134*
7	Прочие поправки	*342634*
8	Величина балансовых активов и внебалансовых требований под риском с учетом поправок для расчета показателя финансового рычага, итого:	*13374743*

Подраздел 2.2. Расчет норматива финансового рычага (Н1.4)

№	Наименование показателя	Сумма, тыс. руб.
	Риск по балансовым активам	
1	Величина балансовых активов, всего:	*12040435*
2	Уменьшающая поправка на сумму показателей, принимаемых в уменьшение величины источников основного капитала	*48826*
3	Величина балансовых активов под риском с учетом поправки (разность строк 1 и 2), итого:	*11991609*
	Риск по операциям с ПФИ	
4	Текущий кредитный риск по операциям с ПФИ (за вычетом полученной вариационной маржи), всего:	
5	Потенциальный кредитный риск на контрагента по операциям с ПФИ, всего:	
6	Поправка на размер номинальной суммы предоставленного обеспечения по операциям с ПФИ, подлежащей списанию с баланса в соответствии с правилами бухгалтерского учета	*неприменимо*
7	Уменьшающая поправка на сумму перечисленной вариационной маржи в установленных случаях	
8	Поправка в части требований банка - участника клиринга к центральному контрагенту по исполнению сделок клиентов	
9	Поправка для учета кредитного риска в отношении базисного (базового) актива по выпущенным кредитным ПФИ	
10	Уменьшающая поправка в части выпущенных кредитных ПФИ	
11	Величина риска по ПФИ с учетом поправок (сумма строк 4, 5, 9 за вычетом строк 7, 8, 10), итого:	
	Риск по операциям кредитования ценными бумагами	
12	Требования по операциям кредитования ценными бумагами (без учета неттинга), всего:	
13	Поправка на величину неттинга денежной части (требований и обязательств) по операциям кредитования ценными бумагами	
14	Величина кредитного риска на контрагента по операциям кредитования ценными бумагами	
15	Величина риска по гарантийным операциям кредитования ценными бумагами	
16	Требования по операциям кредитования ценными бумагами с учетом поправок (сумма строк 12 , 14, 15 за вычетом строки 13), итого:	
	Риск по условным обязательствам кредитного характера (КРВ')	
17	Номинальная величина риска по условным обязательствам кредитного характера (КРВ'), всего:	*2332917*
18	Поправка в части применения коэффициентов кредитного эквивалента	*949783*
19	Величина риска по условным обязательствам кредитного характера (КРВ') с учетом поправок (разность строк 17 и 18), итого:	*1383134*
	Капитал и риски	
20	Основной капитал	*1003647*
21	Величина балансовых активов и внебалансовых требований под риском для расчета показателя финансового рычага (сумма строк 3, 11, 16, 19), всего:	*13374743*
	Показатель финансового рычага	
22	Показатель финансового рычага по Базелю III (строка 20 / строка 21), %	*7,5*

Директор Банка Пономарев А.Ю.

Главный бухгалтер Веретенников А.Л.

Отчет о движении денежных средств(публикуемая форма) на 1 января 2020 года

Код формы 0409814
Квартальная/Годовая, тыс. рублей

№	Наименование показателя	*Денежные потоки за отчетный период*	*Денежные потоки за соответствующий отчетный период прошлого года*
1	Чистые денежные средства, полученные от (использованные в) операционной деятельности		
1.1	Денежные средства, полученные от (использованные в) операционной деятельности до изменений в операционных активах и обязательствах, всего, в том числе:	*301516*	*206633*
1.1.1	Проценты полученные	*1074468*	*1015631*
1.1.2	Проценты уплаченные	*-444115*	*-499493*
1.1.3	Комиссии полученные	*363769*	*340017*
1.1.4	Комиссии уплаченные	*-29107*	*-28786*
1.1.5	Доходы за вычетом расходов по операциям с финансовыми активами, оцениваемыми по справедливой стоимости через прибыль или убыток, имеющимися в наличии для продажи	*88*	*-21656*
1.1.6	Доходы за вычетом расходов по операциям с ценными бумагами, удерживаемыми до погашения	*0*	*0*
1.1.7	Доходы за вычетом расходов по операциям с иностранной валютой	*12376*	*10786*
1.1.8	Прочие операционные доходы	*28204*	*24129*
1.1.9	Операционные расходы	*-630017*	*-565224*
1.1.10	Расход (возмещение) по налогам	*-74150*	*-68771*
1.2	Прирост (снижение) чистых денежных средств от операционных активов и обязательств, всего, в том числе:	*-143770*	*-131052*
1.2.1	Чистый прирост (снижение) по обязательным резервам на счетах Банка России	*-1799*	*-48*
1.2.2	Чистый прирост (снижение) по вложениям в ценные бумаги, оцениваемым по справедливой стоимости через прибыль или убыток	*877031*	*496910*
1.2.3	Чистый прирост (снижение) по ссудной задолженности	*-1833839*	*-1321210*
1.2.4	Чистый прирост (снижение) по прочим активам	*104526*	*-39552*
1.2.5	Чистый прирост (снижение) по кредитам, депозитам и прочим средствам Банка России	*134972*	*0*
1.2.6	Чистый прирост (снижение) по средствам других кредитных организаций	*0*	*0*
1.2.7	Чистый прирост (снижение) по средствам клиентов, не являющихся кредитными организациями	*616486*	*735637*
1.2.8	Чистый прирост (снижение) по финансовым обязательствам, оцениваемым по справедливой стоимости через прибыль или убыток	*0*	*0*
1.2.9	Чистый прирост (снижение) по выпущенным долговым обязательствам	*0*	*0*
1.2.10	Чистый прирост (снижение) по прочим обязательствам	*-41147*	*-2789*
1.3	Итого по разделу 1 (ст.1.1 + ст.1.2)	*157746*	*75581*
2	Чистые денежные средства, полученные от (использованные в) инвестиционной деятельности		
2.1	Приобретение ценных бумаг и других финансовых активов, относящихся к категории «имеющиеся в наличии для продажи»	*0*	*0*
2.2	Выручка от реализации и погашения ценных бумаг и других финансовых активов, относящихся к категории «имеющиеся в наличии для продажи»	*0*	*0*
2.3	Приобретение ценных бумаг, относящихся к категории «удерживаемые до погашения»	*0*	*0*
2.4	Выручка от погашения ценных бумаг, относящихся к категории «удерживаемые до погашения»	*2*	*0*
2.5	Приобретение основных средств, нематериальных активов и материальных запасов	*-123615*	*-36314*
2.6	Выручка от реализации основных средств, нематериальных активов и материальных запасов	*11415*	*24943*
2.7	Дивиденты полученные	*0*	*0*
2.8	Итого по разделу 2 (сумма строк с 2.1 по 2.7)	*-112198*	*-11371*
3	Чистые денежные средства, полученные от (использованные в) финансовой деятельности		
3.1	Взносы акционеров (участников) в уставный капитал	*0*	*0*
3.2	Приобретение собственных акций (долей), выкупленных у акционеров (участников)	*0*	*0*
3.3	Продажа собственных акций (долей), выкупленных у акционеров (участников)	*0*	*0*
3.4	Выплаченные дивиденды	*-49999*	*-39999*
3.5	Итого по разделу 3 (сумма строк с 3.1 по 3.4)	*-49999*	*-39999*
4	Влияние изменений официальных курсов иностранных валют по отношению к рублю, установленных Банком России, на денежные средства и их эквиваленты	*-33858*	*44249*
5	Прирост (использование) денежных средств и их эквивалентов	*-38309*	*68460*
5.1	Денежные средства и их эквиваленты на начало отчетного года	*1675249*	*1606789*
5.2	Денежные средства и их эквиваленты на конец отчетного периода	*1636940*	*1675249*

Директор Банка Пономарев А.Ю.

Главный бухгалтер Веретенников А.Л.

Аудиторское заключение

Аудиторское заключение

BDO

Тел: +7 495 797 56 65
Факс: +7 495 797 56 60
reception@bdo.ru
www.bdo.ru

АО «БДО Юникон», Россия,
117587, Москва, Варшавское шоссе,
д. 125, стр. 1, секция 11, 3 этаж,
пом. I, комната 50

АУДИТОРСКОЕ ЗАКЛЮЧЕНИЕ НЕЗАВИСИМОГО АУДИТОРА

Акционерам АО «Датабанк»

Заключение по результатам аудита бухгалтерской (финансовой) отчетности

Мнение

Мы провели аудит бухгалтерской (финансовой) отчетности АО «Датабанк» (Банк) (ОГРН 1021800000090, дом 30, улица Ленина, город Ижевск, Удмуртская Республика, 426076) в следующем составе:

- бухгалтерский баланс (публикуемая форма) за 2019 год;
- отчет о финансовых результатах (публикуемая форма) за 2019 год;
- приложения к бухгалтерскому балансу и отчету о финансовых результатах,

  в том числе:

  отчет об уровне достаточности капитала для покрытия рисков (публикуемая форма) на 01.01.2020;

  отчет об изменениях в капитале кредитной организации (публикуемая форма) на 01.01.2020;

  сведения об обязательных нормативах, нормативе финансового рычага и нормативе краткосрочной ликвидности (публикуемая форма) на 01.01.2020;

  отчет о движении денежных средств (публикуемая форма) на 01.01.2020;

  пояснительная информация к бухгалтерской (финансовой) отчетности за 2019 год.

По нашему мнению, прилагаемая бухгалтерская (финансовая) отчетность отражает достоверно во всех существенных отношениях финансовое положение АО «Датабанк» по состоянию на 1 января 2020 года, а также его финансовые результаты и движение денежных средств за 2019 год в соответствии с правилами составления бухгалтерской (финансовой) отчетности для кредитных организаций, установленными в Российской Федерации.

Основание для выражения мнения

Мы провели аудит в соответствии с Международными стандартами аудита (МСА). Наша ответственность в соответствии с этими стандартами описана в разделе «Ответственность аудитора за аудит бухгалтерской (финансовой) отчетности» нашего заключения. Мы являемся независимыми по отношению к Банку в соответствии с этическими требованиями, применимыми к нашему аудиту бухгалтерской (финансовой) отчетности в Российской Федерации, и мы выполнили наши прочие этические обязанности в соответствии с этими требованиями. Мы полагаем, что полученные нами аудиторские доказательства являются достаточными и надлежащими, чтобы служить основанием для выражения нашего мнения.

АО «БДО Юникон», компания, зарегистрированная в соответствии с законодательством Российской Федерации, является членом BDO International, сети независимых компаний. BDO – торговая марка сети BDO и каждой компании – члена сети BDO.

Ответственность руководства и лиц, отвечающих за корпоративное управление, за бухгалтерскую (финансовую) отчетность

Директор (руководство) несет ответственность за подготовку и достоверное представление указанной бухгалтерской (финансовой) отчетности в соответствии с правилами составления бухгалтерской (финансовой) отчетности для кредитных организаций, установленными в Российской Федерации, и за систему внутреннего контроля, которую руководство считает необходимой для подготовки бухгалтерской (финансовой) отчетности, не содержащей существенных искажений вследствие недобросовестных действий или ошибок.

При подготовке бухгалтерской (финансовой) отчетности руководство несет ответственность за оценку способности Банка продолжать непрерывно свою деятельность, за раскрытие в соответствующих случаях сведений, относящихся к непрерывности деятельности, и за составление отчетности на основе допущения о непрерывности деятельности, за исключением случаев, когда руководство намеревается ликвидировать Банк, прекратить его деятельность или когда у него отсутствует какая-либо иная реальная альтернатива, кроме ликвидации или прекращения деятельности.

Лица, отвечающие за корпоративное управление, несут ответственность за надзор за подготовкой бухгалтерской (финансовой) отчетности Банка.

Ответственность аудитора за аудит бухгалтерской (финансовой) отчетности

Наша цель состоит в получении разумной уверенности в том, что бухгалтерская (финансовая) отчетность не содержит существенных искажений вследствие недобросовестных действий или ошибок, и в выпуске аудиторского заключения, содержащего наше мнение. Разумная уверенность представляет собой высокую степень уверенности, но не является гарантией того, что аудит, проведенный в соответствии с международными стандартами аудита, всегда выявляет существенные искажения при их наличии. Искажения могут быть результатом недобросовестных действий или ошибок и считаются существенными, если можно обоснованно предположить, что в отдельности или в совокупности они могут повлиять на экономические решения пользователей, принимаемые на основе этой бухгалтерской (финансовой) отчетности.

В рамках аудита, проводимого в соответствии с международными стандартами аудита, мы применяем профессиональное суждение и сохраняем профессиональный скептицизм на протяжении всего аудита. Кроме того, мы выполняем следующее:

а) выявляем и оцениваем риски существенного искажения бухгалтерской (финансовой) отчетности вследствие недобросовестных действий или ошибок; разрабатываем и проводим аудиторские процедуры в ответ на эти риски; получаем аудиторские доказательства, являющиеся достаточными и надлежащими, чтобы служить основанием для выражения нашего мнения. Риск необнаружения существенного искажения в результате недобросовестных действий выше, чем риск необнаружения существенного искажения в результате ошибки, так как недобросовестные действия могут включать сговор, подлог, умышленный пропуск, искаженное представление информации или действия в обход системы внутреннего контроля;

б) получаем понимание системы внутреннего контроля, имеющей значение для аудита, с целью разработки аудиторских процедур, соответствующих обстоятельствам, но не с целью выражения мнения об эффективности системы внутреннего контроля Банка;

в) оцениваем надлежащий характер применяемой учетной политики, обоснованность оценочных значений, рассчитанных руководством, и соответствующего раскрытия информации;

г) делаем вывод о правомерности применения руководством допущения о непрерывности деятельности, а на основании полученных аудиторских доказательств - вывод о том, имеется ли существенная неопределенность в связи с событиями или условиями, в результате которых могут возникнуть значительные сомнения в способности Банка продолжать непрерывно свою деятельность. Если мы приходим к выводу о наличии существенной неопределенности, мы должны привлечь внимание в нашем аудиторском заключении к соответствующему раскрытию информации в бухгалтерской (финансовой) отчетности или, если такое раскрытие информации является ненадлежащим, модифицировать наше мнение. Наши выводы основаны на аудиторских доказательствах, полученных до даты нашего аудиторского заключения.

Однако будущие события или условия могут привести к тому, что Банк утратит способность продолжать непрерывно свою деятельность;

д) проводим оценку представления бухгалтерской (финансовой) отчетности в целом, ее структуры и содержания, включая раскрытие информации, а также того, представляет ли бухгалтерская (финансовая) отчетность лежащие в ее основе операции и события так, чтобы было обеспечено их достоверное представление.

Мы осуществляем информационное взаимодействие с лицами, отвечающими за корпоративное управление, доводя до их сведения, помимо прочего, информацию о запланированном объеме и сроках аудита, а также о существенных замечаниях по результатам аудита, в том числе о значительных недостатках системы внутреннего контроля, которые мы выявляем в процессе аудита.

Отчет в соответствии с требованиями статьи 42 Федерального закона от 02.12.1990 № 395-1 «О банках и банковской деятельности»

Руководство Банка несет ответственность за выполнение Банком обязательных нормативов, установленных Банком России, а также за соответствие внутреннего контроля и организации систем управления рисками Банка требованиям, предъявляемым Банком России к таким системам.

В соответствии со статьей 42 Федерального закона от 02.12.1990 № 395-1 «О банках и банковской деятельности» в ходе аудита бухгалтерской (финансовой) отчетности Банка за 2019 год мы провели проверку:

- выполнения Банком по состоянию на 1 января 2020 года обязательных нормативов, установленных Банком России;
- соответствия внутреннего контроля и организации систем управления рисками Банка требованиям, предъявляемым Банком России к таким системам.

Указанная проверка ограничивалась такими выбранными на основе нашего суждения процедурами, как запросы, анализ, изучение документов, сравнение утвержденных Банком требований, порядка и методик с требованиями, предъявляемыми Банком России, а также пересчет и сравнение числовых показателей и иной информации.

В результате проведенной нами проверки установлено следующее:

1. В части выполнения Банком обязательных нормативов, установленных Банком России:

   - значения установленных Банком России обязательных нормативов Банка по состоянию на 1 января 2020 года находились в пределах лимитов, установленных Банком России.

   Мы не проводили каких-либо процедур в отношении данных бухгалтерского учета Банка, кроме процедур, которые мы сочли необходимыми для целей выражения мнения о том, отражает ли бухгалтерская (финансовая) отчетность Банка достоверно во всех существенных отношениях финансовое положение Банка по состоянию на 1 января 2020 года, а также его финансовые результаты и движение денежных средств за 2019 год в соответствии с правилами составления бухгалтерской (финансовой) отчетности для кредитных организаций, установленными в Российской Федерации.

2. В части соответствия внутреннего контроля и организации систем управления рисками Банка требованиям, предъявляемым Банком России к таким системам:

   а) в соответствии с требованиями и рекомендациями Банка России по состоянию на 1 января 2020 года служба внутреннего аудита Банка подчинена и подотчетна Совету директоров Банка, подразделения управления рисками Банка не были подчинены и не были подотчетны подразделениям, принимающим соответствующие риски, руководители службы внутреннего аудита и подразделения управления рисками Банка соответствуют квалификационным требованиям, установленным Банком России;

   б) действующие по состоянию на 1 января 2020 года внутренние документы Банка, устанавливающие методики выявления и управления значимыми для Банка кредитными, операционными, рыночными, процентными, правовыми рисками, рисками потери ликвидности и рисками потери деловой репутации, осуществления стресс-

тестирования, утверждены уполномоченными органами управления Банка в соответствии с требованиями и рекомендациями Банка России;

в) по состоянию на 1 января 2020 года внутренними документами Банка установлена система отчетности по значимым для Банка кредитным, операционным, рыночным, процентным, правовым рискам, рискам потери ликвидности и рискам потери деловой репутации, а также собственным средствам (капиталу) Банка;

г) периодичность и последовательность отчетов, подготовленных подразделениями управления рисками Банка и службой внутреннего аудита Банка в течение 2019 года по вопросам управления кредитными, операционными, рыночными, процентными, правовыми рисками, рисками потери ликвидности и рисками потери деловой репутации Банка, соответствовали внутренним документам Банка; указанные отчеты включали результаты наблюдения подразделениями управления рисками Банка и службой внутреннего аудита Банка в отношении оценки эффективности соответствующих методик Банка, а также рекомендации по их совершенствованию;

д) по состоянию на 1 января 2020 года к полномочиям Совета директоров Банка и его исполнительных органов управления относится контроль соблюдения Банком установленных внутренними документами Банка предельных значений рисков и достаточности собственных средств (капитала). С целью осуществления контроля эффективности применяемых в Банке процедур управления рисками и последовательности их применения в течение 2019 года Совет директоров Банка и его исполнительные органы управления на периодической основе обсуждали отчеты, подготовленные подразделениями управления рисками Банка и службой внутреннего аудита, рассматривали предлагаемые меры по устранению недостатков.

Процедуры в отношении внутреннего контроля и организации систем управления рисками Банка проведены нами исключительно для целей проверки соответствия внутреннего контроля и организации систем управления рисками Банка требованиям, предъявляемым Банком России к таким системам.

Руководитель задания по аудиту,
по результатам которого выпущено
аудиторское заключение независимого аудитора

Д.А. Тарадов

Аудиторская организация:
Акционерное общество «БДО Юникон»
ОГРН 1037739271701,
117587, Россия, Москва, Варшавское шоссе, дом 125, строение 1, секция 11, 3 эт., пом. I, ком. 50,
член Саморегулируемой организации аудиторов Ассоциации «Содружество»,
ОРНЗ 12006020340

16 марта 2020 года

Визитная карточка

Фирменное (полное официальное) наименование:
Акционерное общество «Датабанк»
Joint Stock Company «Databank»

Сокращенное наименование:
АО «Датабанк»
JSC «Databank»

Реквизиты:
к/с 30101810900000000871 в Отделении - НБ Удмуртская Республика
ИНН 1835047032, КПП 184101001
БИК 049401871, ОКПО 09269011, ОКОНХ 96120
ОГРН 1021800000090

Местонахождение (почтовый адрес) органов управления Банка:
426076, Удмуртская Республика, г. Ижевск, ул. Ленина, 30

Телефон: 8-800-301-91-91
Факс: (3412) 51-09-66
www.databank.ru
info@databank.ru

Лицензия ЦБ РФ N 646

Офисы Банка в г. Ижевск

Основной офис: ул. Ленина, 30, т. 8-800-301-91-91

Дополнительные офисы:

ул. Барышникова, 7, т. 91-97-91, 91-97-92

ул. Гагарина, 25, т. 91-92-81, 91-92-82

ул. Молодежная, 90А, т. 91-92-62, 91-92-63

ул. Клубная, 44, т. 91-92-52, 91-92-53

ул. Пушкинская, 373, т. 91-92-11, 91-92-12

ул. Школьная, 27, т. 91-97-61, 91-97-62

ул. Бородина, 21, т. 68-23-08, 68-42-27

ул. И. Закирова, 16, т. 91-97-98, 91-97-99

Офисы Банка в Удмуртской Республике

г. Глазов, ул. Луначарского, 7, т. (34141) 2-13-58, 2-35-31

г. Сарапул, ул. Раскольникова, 136, т. (34147) 4-44-35

г. Можга, ул. Наговицына, 65, т. (34139) 3-00-06

г. Можга, мкрн. Наговицынский, 9, т. (34139) 3-69-43

г. Воткинск, ул. 1 Мая, 87, т. (34145) 4-82-27, 4-82-25

г. Воткинск, ул. Ленина, 9, т. (34145) 5-26-58

с. Алнаши, ул. Красильникова, 9/1, т. (34150) 3-23-50

п. Балезино, ул. Советская, 11, т. (34166) 5-14-20

п. Ува, ул. Энгельса, 29, т. (34130) 5-40-33, 5-40-09

п. Игра, ул. Советская, 35, т. (34134) 6-01-12

п. Кез, ул. Кирова, 5а, т. (34158) 3-20-30

с. Завьялово, ул. Садовая, 62, т. (3412) 95-98-30

с. Шаркан, ул. Ленина, 23, т. (34136) 32-111

с. Каракулино, ул. Каманина, 15, пом. 3, т. (34132) 3-09-10

с. Малая Пурга, ул. Советская, 56, т. (34138) 4-15-45

Операционная касса:

ул. Пушкинская, д.150 (в помещении МФЦ, т. (3412) 91-97-97

Офисы Банка в Пермском крае

г. Пермь, ул. Луначарского, 85, т. (342) 216-35-75

г. Чайковский, ул. Ленина, 12, т. (34241) 3-77-71

О Банке

Историческая справка

1990 Коммерческий банк «Ижкомбанк» (КБ «Ижкомбанк») создан на базе Удмуртского республиканского управления Жилсоцбанка СССР.

1994 КБ «Ижкомбанк» переименован в Товарищество с ограниченной ответственностью коммерческий банк «Ижкомбанк».

ТОО КБ «Ижкомбанк» переименован в КБ «Ижкомбанк» (ООО).

2000 Общество с ограниченной ответственностью коммерческий банк «Ижкомбанк» преобразовано в Акционерный коммерческий банк «Ижкомбанк» (открытое акционерное общество).

Состоялся первый выпуск акций на сумму 19 000 000 рублей.

2001 Зарегистрирован дополнительный выпуск акций. Объем зарегистрированного выпуска составил 5 000 000 рублей.

2003 Привлечение к управлению Банком новой команды менеджеров.

Начало эмиссии банковских карт региональной платежной системы «Ижкард».

Установка первых собственных банкоматов.

Привлечение клиентов на зарплатные банковские карты.

2004 Ижкомбанк выиграл право заключения договора на выплату зарплаты работникам бюджетных учреждений Ижевска с использованием банковских карт.

Банк начал предоставлять ипотечные кредиты в рамках Федеральной программы ипотечного кредитования и в соответствии со стандартами ОАО «Агентство ипотечного жилищного кредитования» (АИЖК).

Государственная корпорация «Агентство по страхованию вкладов» 28 октября 2004 года включила Ижкомбанк в реестр банков - участников системы обязательного страхования вкладов.

2005 Ижкомбанк аккредитован в качестве Сервисного агента для работы с АИЖК на территории Удмуртской Республики и обеспечивает полное сервисное обслуживание процесса: выдачу кредитов, рефинансирование и сопровождение выданных кредитов.

По итогам конкурса среди банков, зарегистрированных на территории Удмуртии, Ижкомбанк стал лауреатом в номинации «Лучший региональный банк».

Зарегистрирован дополнительный выпуск акций. Объем зарегистрированного выпуска составил 20 000 000 рублей.

2006 Ижкомбанк получает лицензии профессионального участника рынка ценных бумаг. Открывает новое направление работы – доверительное управление на рынке ценных бумаг.

Второй год подряд Банк признан лауреатом ежегодной Премии в области банковского бизнеса «Банковское дело» в номинации «Лучший региональный банк» в категории «Silver».

Банк начал выпуск банковских карт международной платежной системы «Master Card».

Зарегистрирован дополнительный выпуск акций. Объем зарегистрированного выпуска составил 97 475 722 рубля.

2007 Ижкомбанк - в списке крупнейших банков РФ по объёмам выданных кредитов малому и среднему бизнесу.

Банк начал выпуск банковских карт международной платежной системы VISA.

Ижкомбанк отмечен в третий раз как «Лучший региональный банк», теперь - в категории «Gold».

Зарегистрирован дополнительный выпуск акций. Объем зарегистрированного выпуска составил 50 000 000 рублей.

2008

Банк в 4-й раз становится лауреатом премии в области банковского бизнеса: признан лучшим региональным банком в категории «Platinum».

Банк занимает 65 место в рейтинге «Самые пластиковые банки России в I полугодии 2008 года».

По данным портала «РБК. Рейтинг» Ижкомбанк занимает 26 место среди крупнейших банков России по объёмам выданных кредитов малому и среднему бизнесу в 2008 году.

Зарегистрирован дополнительный выпуск акций. Объем зарегистрированного выпуска составил 50 000 000 рублей.

2009

Ижкомбанк отобран для участия в подпрограмме «Обеспечение жильем молодых семей» федеральной целевой программы «Жилище» на 2002 - 2010 г.г.

Банк отобран из числа 88 российских банков для участия в государственной программе финансовой поддержки малого и среднего предпринимательства, реализуемой ОАО «Российский банк развития», и получил средства на развитие кредитования Удмуртской Республики.

Банк подключился к Объединенной расчетной системе (ОРС) по банковским картам VISA и MasterCard.

2010

Ижкомбанк внедрил новую автоматизированную банковскую систему «Ва-Банк», которая позволит совершенствовать технологии проведения банковских операций.

В результате конкурсного отбора Ижкомбанк стал банком-партнером Гарантийного фонда содействия кредитованию малого и среднего предпринимательства Удмуртской Республики.

Банк предоставляет своим клиентам новую услугу: денежные переводы в системе «CONTACT».

Количество действующих банковских карт платежной системы «Ижкард», эмитированных Банком, превысило 100 000 штук.

Зарегистрирован дополнительный выпуск акций. Объем зарегистрированного выпуска составил 50 000 000 рублей.

2011

«Рейтинговое агентство АК&М» в России подтвердило Ижкомбанку кредитный рейтинг по национальной шкале «В++» со стабильными перспективами.

Банк включен в федеральную программу «Финансирование для инноваций и модернизаций» для поддержки субъектов малого и среднего бизнеса.

Сотрудники организаций-участников зарплатного проекта Ижкомбанка получают карты международной платежной системы VISA Classic и VISA Gold с уровнем сервиса, соответствующим международным стандартам обслуживания.

Количество эмитированных Ижкомбанком банковских карт международных платежных систем Visa и MasterCard в 2011 году превысило 32 000.

Крупнейший портал «РБК. Рейтинг» подвел итоги нового рейтинга по «пакету банковских услуг», в котором Ижкомбанк занял 26 место.

2012

По итогам рейтинга, подготовленного компанией ООО «Алор+» - одной из крупнейших брокерских компаний (г. Москва), Ижкомбанк является бессменным лидером в большинстве номинаций, опережая не только агентов компании, но и фондовые интернет-центры компании.

ЗАО «Рейтинговое агентство АК&М» изменило прогноз рейтинга кредитоспособности со стабильного на позитивный.

Ижкомбанк аккредитован при Агентстве страхования вкладов в качестве агента, через которого Агентство может осуществлять прием от вкладчиков банков, в отношении которых наступил страховой случай, заявлений о выплате возмещения по вкладам, а также выплату страхового возмещения вкладчикам.

Национальным Банком Удмуртской Республики зарегистрирован выпуск ценных бумаг Ижкомбанка. Объем зарегистрированного выпуска составил 50 000 000 рублей.

Ижкомбанк стал участником системы «Золотая корона - Денежные переводы».

Рейтинговое агентство «Эксперт РА» присвоил рейтинг кредитоспособности Ижкомбанку на уровне А «Высокий уровень кредитоспособности», прогноз по рейтингу «стабильный».

Остатки на банковских картах, эмитированных Ижкомбанком, превысили 1 млрд рублей.

2013

ЗАО «Рейтинговое агентство АК&М» повысило кредитный рейтинг Ижкомбанку по национальной шкале до уровня «А» со стабильным прогнозом.

Ижкомбанк открыл дополнительные офисы в п. Игра и п. Ува.

Банк внедрил мобильное приложение Ижкард.ру на платформах Android и iOS.

Ижкомбанк внедрил технологию 3D-secure.

Клиентам предложена программа «Ижкомбанк. Бонус».

Месячные обороты по международным картам Ижкомбанка в июле 2013 года превысили 1 млрд рублей.

Ижкомбанк - полноправный член Государственной информационной системы государственных и муниципальных платежей (ГИС ГМП).

2014

Рейтинговое агентство «Эксперт РА» подтвердило рейтинг кредитоспособности Банка на уровне А «Высокий уровень кредитоспособности», подуровень повышен со второго до первого, прогноз по рейтингу «стабильный».

Ижкомбанк открыл дополнительные офисы в г. Пермь и п. Кез.

Ижкомбанк зарегистрирован как участник системы ведения реестра банковских гарантий.

Банк получил право на выдачу банковских гарантий на уплату таможенных платежей.

Внедрен новый продукт для выгодных и безопасных покупок в Интернете - виртуальная карта MasterCard.

Учащиеся в школах г. Перми начали пользоваться Школьными картами, предложенными Банком.

Ижкомбанк открыл дополнительный офис в г. Ижевске по адресу: ул. Ильфата Закирова, д.16.

Количество банковских кат, эмитированных Ижкомбанком превысило 130 000 шт.

Собранием акционеров Ижкомбанка принято решение о приведении наименования Банка в соответствие новым требованиям ГК РФ, согласно которым, в наименовании общества должно быть указание, что оно публичное.

2015

Рейтинговое агентство «Эксперт РА» (RAEX) подтвердило рейтинг кредитоспособности Ижкомбанку на уровне А "Высокий уровень кредитоспособности", первый подуровень.

Банк России зарегистрировал Устав Банка в новой редакции. Уставом Банка приведено в соответствие требованиям ГК РФ наименование Банка. Теперь наименование содержит указание на то, что общество публичное. Новое полное фирменное наименование Банка - Акционерный коммерческий банк «Ижкомбанк» (публичное акционерное общество).

В связи с изменением наименования обновлены лицензии Банка.

Ижкомбанк открыл операционную кассу в МФЦ Первомайского района г. Ижевска.

«Рейтинговое агентство АК&М» подтвердило рейтинг кредитоспособности Ижкомбанку по национальной шкале «А» второй подуровень, прогноз стабильный.

Ижкомбанк открыл офис в с. Завьялово.

Проект Банка «Моя школьная карта» вошел в список дипломантов Всероссийского конкурса программы «100 ЛУЧШИХ ТОВАРОВ РОССИИ».

2016

Рейтинговое агентство «Эксперт РА» (RAEX) подтвердило рейтинг кредитоспособности Ижкомбанку на уровне А.

Ижкомбанк открыл дополнительные офисы в с. Шаркан и в с. Каракулино.

Ижкомбанком совместно с корпорацией «Аксион» реализовали уникальный проект «Рабочая карта».

Ижкомбанк присоединился к национальной платежной системе «Мир» и начал проводить операции по банковским картам «Мир».

Зарегистрирован Устав АКБ «Ижкомбанк» (ПАО) в новой редакции. В новой редакции учтены изменения законодательства РФ, а также требования нормативных документов ЦБ РФ.

Проект Ижкомбанка «Моя школьная карта» стал победителем в конкурсе Агентства стратегических инициатив в номинации «Лучшие социально экономические проекты».

«Рейтинговое агентство АК&М» подтвердило кредитный рейтинг Ижкомбанка по национальной шкале на уровне А со стабильным прогнозом.

Ижкомбанк разработал транспортное приложение на банковских картах.

Реализована услуга самоинкассация - это возможность пополнения счетов ИП и юридических лиц через расчетные банкоматы Банка.

Ижкомбанк предлагает услугу автоплатеж в пользу любой организации.

Ижкомбанк взаимодействует с ГИС ГМП, это позволяет клиентам оплачивать налоги и различные государственные пошлины через интернет-систему «Ижкард.ру».

2017

Дополнительный офис Ижкомбанка в г.Перми поменял месторасположение. Новый адрес: ул. Луначарского, 85.

Устав АКБ «Ижкомбанк» (ПАО) зарегистрирован в новой редакции в связи с приведением его в соответствие с требованиями нормативных документов РФ.

Ижкомбанк обновил Интернет-банкинг для бизнеса и запустил мобильное приложение сервиса.

Рейтинговое агентство RAEX (Эксперт РА) присвоило Банку рейтинг кредитоспособности по национальной шкале на уровне «ruB+» со стабильным прогнозом.

Банк обновил интернет-систему «Ижкард.ру» и мобильное приложение.

Ижкомбанк предлагает карты с бесконтактной технологией оплаты – Visa payWave.

Зарегистрирован дополнительный выпуск акций Ижкомбанка. Ранее размещенные привилегированные конвертируемые именные бездокументарные акции сконвертированы в обыкновенные именные бездокументарные.

Реализован проект по безналичной оплате проезда в общественном транспорте с помощью банковских карт «Мир» и Visa payWave в Ижевске и Глазове.

Ижкомбанк выпустил более 30 тысяч карт «Мир».

2018

Проект Ижкомбанка «Моя школьная карта» представлен на онлайн-площадке «Магазин верных решений».

Ижкомбанк реализует программу ипотечного кредитования «Семейная ипотека с господдержкой» по стандартам АИЖК.

Ижкомбанк и проект «Моя школьная карта» обновили мобильное приложение личного кабинета на платформах Android и iOS.

Рейтинговое агентство RAEX (Эксперт РА) подтвердил рейтинг кредитоспособности Банку на уровне ruB+. По рейтингу установлен стабильный прогноз.

Ижкомбанк запустил программу поощрения одаренных школьников Удмуртии «Быть лучше!».

Проект Ижкомбанка «Моя школьная карта» внедрен в школах с. Якшур-Бодья.

Ижкомбанк и БыстроБанк заключили соглашение о партнерстве. Теперь оплатить кредит БыстроБанка через терминал Ижкомбанка, а также снять наличные с карты БыстроБанка в банкоматах Ижкомбанка можно без комиссии.

Ижкомбанк внедрил технологию Touch ID (Face ID – для iPhone X) для мобильного приложения Ижкард.ру.

Ижкомбанк и проект «Моя школьная карта» подписали соглашение с оператором городских пространств «Парки Ижевска» о возможности оплаты школьной картой катаний на аттракционах в Летнем саду имени М. Горького.

Школьные карты от Ижкомбанка можно использовать для оплаты проезда в Воткинске.

Проект Банка «Моя школьная карта» вошел в список дипломантов Всероссийского конкурса программы «100 ЛУЧШИХ ТОВАРОВ РОССИИ».

По итогам работы в 2018 году коллектив Ижкомбанка занесен на Доску Почета города Ижевска за значительный вклад в социально-экономическое развитие города

2019

Ижкомбанк запустил сервис по открытию вкладов онлайн в интернет-системе «Ижкард.ру».

Компания «ФлексСофт» и Ижкомбанк завершили первый этап перевода автоматизированной системы «Ва-Банк ST» на единую технологическую «Платформу FXL».

Рейтинговое агентство «Эксперт РА» повысило рейтинг кредитоспособности Ижкомбанку до уровня ruBB-. По рейтингу установлен стабильный прогноз.

Банк реализует программу ипотечного кредитования на жилой или строящийся дом с участком по стандартам банка Дом.рф.

Ижкомбанк аккредитован Корпорацией МСП для участия в государственной программе стимулирования кредитования субъектов малого и среднего предпринимательства.

Банк открыл дополнительный офис в с. Малая Пурга.

Ижкомбанк провел первый этап стратегической сессии, целью которой является разработка и принятие решений, определяющих работу Банка на долгосрочную перспективу.

Банк провел второй этап стратегической сессии, направленной на разработку перспективных сценариев развития Банка. Предложения и решения сформулированы в единый документ – Стратегия развития Банка.

Ижкомбанк занял вторую строчку в ТОП лучших предложений нового рейтинга Выберу.ру «Лучшие кредиты на ремонт июль 2019».

Банк присоединился к бесконтактной системе мобильных платежей Apple Pay.

Ижкомбанк зарегистрировал новый товарный знак «Датабанк».

Банк реализовал сервис подачи онлайн-заявки на кредит в интернет-системе «Ижкард.ру».

В здании главного офиса Ижкомбанка открыта точка предоставления государственных и муниципальных услуг МФЦ «Мои документы».

Ижкомбанк запустил сервис бесконтактной оплаты Google Pay.

Банк вошел в пятерку лидеров ПС «Золотая Корона».

Ижкомбанк и «КРЦ-Прикамье» подписали соглашение о приеме платежей за ЖКУ без комиссии.

Акционеры Банка на внеочередном общем собрании утвердили решение о переименовании Ижкомбанка в «Датабанк» и изменении статусу Банка с ПАО на АО.

Ижкомбанк запустил мобильное приложение для бизнеса «DataPUSH».

Банк запустил новую виртуальную карту НПС – «Мир Премиальная».

Ижкомбанк присоединился к премиальному сервису Lounge Key.

Банк в рамках сотрудничества с благотворительным фондом «Добро» установил терминал для моментального бесконтактного пожертвования денежных средств.

Ижкомбанк обновил формат и интерьер дополнительного офиса «Пушкинский».

Достоверность данных, содержащихся в годовом отчете АО «Датабанк», подтверждена ревизионной комиссией Банка.

Директор Банка А.Ю. Пономарев

Главный бухгалтер А.Л. Веретенников

Годовой отчет предварительно утвержден советом директоров АО «Датабанк» 28 апреля 2020 г. (протокол №12 от 30 апреля 2020 года);

утвержден годовым общим собранием акционеров АО «Датабанк» 4 июня 2020 г. (протокол №1 от 9 июня 2020 года) .